



Broj: 06-11-1386/24-4

Ilidža, 05-03-2024

SAGLASNOST:

Općinski načelnik
Nermin Muzur, *mađistar* uprave

OPĆINSKI NAČELNIK

PREDMET: Davanje saglasnosti Općinskog načelnika na materijal za sjednicu Općinskog vijeća

U prilogu Vam dostavljamo materijal kako bi na isti dali svoju saglasnost i to:

- Prijedlog Odluke o Godišnjem finansijskom izvještaju Općine Ilidža za period 01.01.-31.12.2023. godine
- Bilans stanja na dan 31.12.2023. g.
- Račun prihoda i rashoda za period od 01.01.2023.-31.12.2023.g.
- Izvještaj o novčanim tokovima
- Godišnji izvještaj o izvršenju Budžeta za period od 01.01.2023.-31.12.2023.g.
- Izvještaj o kapitalnim izdacima za period od 01.01.2023.-31.12.2023.g.
- Posebni podaci sa stanjem 31.12.2023.g.
- Ostali finansijski podaci: A, C, obrazac "ZS" i godišnji izvještaj o investicijama
- Zabilješka uz finansijske izvještaje za 2023.godinu

S poštovanjem,

PRILOG: -Kao u tekstu

PO OVLASTENJU
OPĆINSKOG NAČELNIKA
POMOĆNIK OPĆINSKOG NAČELNIKA

Benjamin Mešak

Dostavljeno:

1. Naslovu,
2. Evidencija
3. a/a



Broj:
Ilidža,.

Na osnovu člana 95. i 101. Zakona o budžetima u Federacije Bosne i Hercegovine ("Službene novine Federacije Bosne i Hercegovine", br. 102/13, 9/14, 13/14, 8/15, 91/15, 102/15, 104/16, 5/18, 11/19, 99/19 i 25/22), člana 36. i 37. Zakona o računovodstvu i reviziji u FBiH ("Službene novine Federacije Bosne i Hercegovine", br.15/21), Uredbe o računovodstvu budžeta u Federaciji Bosne i Hercegovine ("Službene novine Federacije Bosne i Hercegovine", br. 34/14 i 66/23) i člana 28. Statuta Općine Ilidža-Prečišćeni tekst ("Službene novine Kantona Sarajevo", br.33/10 i 18/16), na prijedlog Općinskog načelnika, Općinsko vijeće na sjednici održanoj dana.....2024. godine d o n o s i

Prijedlog

O D L U K U

Član 1.

(Račun prihoda i rashoda)

(1) Usvaja se Godišnji finansijski izvještaj Općine Ilidža za period od 01.01.-31.12.2023. godine prema iskazanom Računu prihoda i rashoda za period 01.01.-31.12.2023. godine.

(2) PRIHODI:

| | | | |
|----|---------------------------------------------------------------------------------------|----------|-------------------------|
| a) | Porez na dobit pojedinaca i preduzeća | (711000) | 1.459,99 KM |
| b) | Porez na imovinu | (714000) | 8.775.781,13 KM |
| c) | Poreza na dohodak | (716000) | 573.794,10 KM |
| d) | Prihodi od indirektnih poreza | (717000) | 10.094.773,85 KM |
| e) | Ostali porezi | (719000) | 418,13 KM |
| f) | Prihodi od poduzetničkih aktivnosti i imovine i prihodi od pozitivnih kursnih razlika | (721000) | 1.187.159,30 KM |
| g) | Naknade i takse i prihodi od pružanja javnih usluga | (722000) | 7.236.770,04 KM |
| h) | Novčane kazne (neporezne prirode) | (723000) | 1.350,00 KM |
| i) | Primljeni tekući transferi od ostalih nivoa vlasti | (732000) | 2.350.407,54 KM |
| j) | Kapitalni transferi od ostalih nivoa vlasti | (742000) | 3.082.969,84 KM |
| k) | Prihodi po osnovu zaostalih obaveza | (777000) | 0,12 KM |
| l) | Prihodi (a-k) | | 33.304.884,04 KM |
| m) | Kapitalni primici od prodaje stalnih sredstava | (811000) | 24.173,99 KM |
| | UKUPNO : | | 33.329.058,03 KM |

(3) RASHODI:

| | | | |
|----|--------------------------------------------------------|----------|-------------------------|
| a) | Plaće i naknade troškova zaposlenih | (611000) | 7.439.588,91 KM |
| b) | Doprinosi poslodavaca i ostali doprinosi | (612000) | 651.728,71 KM |
| c) | Izdaci za materijal, sitan inventar i usluge | (613000) | 6.040.932,41 KM |
| d) | Tekući transferi i drugi tekući rashodi | (614000) | 8.947.749,29 KM |
| e) | Kapitalni transferi | (615000) | 7.443.279,44 KM |
| f) | Tekući rashodi (a-f) | | 30.523.278,76 KM |
| g) | Kapitalni izdaci (Izdaci za nabavku stalnih sredstava) | (821000) | 6.091.440,42 KM |
| | UKUPNO: | | 36.614.719,18 KM |

Član 2.

(Razlika između ostvarenih prihoda i primitaka i rashoda i izdataka)

(1) U periodu od 01.01.2023. godine do 31.12.2023. godine ostvareni su:

| | |
|-----------------------------------------------------------------------|------------------|
| a) Ukupni prihodi i primici | 33.329.058,03 KM |
| b) Ukupni rashodi i izdaci | 36.614.719,18 KM |
| c) Razlika između ostvarenih prihoda i primitaka i rashoda i izdataka | -3.285.661,15 KM |

Član 3.

(Raspored razlike ostvarenih prihoda i primitaka i rashoda i izdataka)

(1) Razlika između ostvarenih prihoda i primitaka i rashoda i izdataka u 2023. godini pokriva se iz viška prihoda prethodnih godina, a akumulirani viška prihoda nad rashodima prethodnih godina će biti raspoređen Budžetom za 2024. godinu.

Član 4.

(Stupanje na snagu)

(1) Ova Odluka stupa na snagu danom objavljivanja u "Službenim novinama Kantona Sarajevo".

DOSTAVLJENO:

1 x Kabinet općinskog načelnika
1 x Služba za finansije
1 x Za objavu "SNKS"
1 x Evidencija
1 x a/a

PREDSJEDAVALAČI

Tarik Stambolić, magistar poslovnog prava



FINANSIJA

Nadležno ministarstvo

OPĆINA ILIDŽA

Potrošačka jedinica - glava

Ilidža

Sjedište potrošačke jedinice

Identifikacioni broj

84.11

Šifra po kvalifikacionoj djelatnosti

0

Organizacioni broj

0

Operativni broj

0

Funkcionalni kod

0

Fond

Pojedinačni obrasci:

Konsolidovani obrasci:

FINANSIJSKO-FINANCIJSKO
INFORMATICKA AGENCIJA
POSLOVNA JEDINICA SARAJEVO
ISPOSTAVA ILIDŽA 3

26.02.2024

BILANS STANJA
na dan 31.12.2023. godine

- u KM -

| R.b. | Broj konta | Pozicija | Oznaka za AOP | U obračunskom periodu tekuće godine | U istom obračunskom periodu prethodne godine | Procenat (4/5) × 100 |
|------|-------------------|--------------------------------------------------------------------------------|------------------|----------------------------------------|-------------------------------------------------|-------------------------|
| 1 | 2 | 3 | 4 | 5 | 6 | |
| 1 | | I AKTIVA | | | | |
| 2 | 100000+ 200000 | A. Gotovina, kratkoročna potraživanja, razgraničenja i zalihe (3 do 10) | 001 | 23.644.854 | 25.239.579 | 93,68 |
| 3 | 110000 | Novčana sredstva i plemeniti metali | 002 | 18.043.753 | 18.801.290 | 95,97 |
| 4 | 120000 | Vrijednosni papiri | 003 | 10.716 | 16.573 | 64,66 |
| 5 | 130000 | Kratkoročna potraživanja | 004 | 5.590.385 | 6.421.716 | 87,05 |
| 6 | 140000 | Kratkoročni plasmani | 005 | | | |
| 7 | 160000 | Finansijski i obračunski odnosi sa drugim povezanim jedinicama | 006 | | | |
| 8 | 210000 | Zalihe materijala i robe | 007 | | | |
| 9 | 220000 | Zalihe sitnog inventara | 008 | | | |
| 10 | 190000 | Kratkoročna razgraničenja | 009 | | | |
| 11 | 000000 | B. Stalna sredstva (14+17+20+21) | 010 | 36.779.214 | 31.479.680 | 116,83 |
| 12 | 011000 | Stalna sredstva | 011 | 44.637.704 | 38.886.498 | 114,79 |
| 13 | 011900 | Ispravka vrijednosti stalnih sredstava | 012 | 7.858.490 | 7.510.986 | 104,63 |
| 14 | 011-0119 | Neotpisana vrijednost stalnih sredstava (12-13) | 013 | 36.779.214 | 31.375.512 | 117,22 |
| 15 | 020000 | Dugoročni plasmani | 014 | | | |
| 16 | 029000 | Ispravka vrijednosti dugoročnih plasmana | 015 | | | |
| 17 | 020-029 | Neotpisana vrijednost dugoročnih plasmana (15-16) | 016 | | | |
| 18 | 031000 | Vrijednosni papiri | 017 | | 104.168 | |
| 19 | 031900 | Ispravka vrijednosti vrijednosnih papira | 018 | | | |
| 20 | 031-0319 | Neotpisana vrijednost vrijednosnih papira (18-19) | 019 | | 104.168 | |
| 21 | 09 | Dugoročna razgraničenja | 020 | | | |
| 22 | | UKUPNA AKTIVA (2+11) = 41 | 021 | 60.424.068 | 56.719.259 | 106,53 |



| R.b. | Broj konta | Pozicija | Oznaka za AOP | U obračunskom periodu tekuće godine | U istom obračunskom periodu prethodne godine | Procenat (4/5) × 100 |
|------|---------------|---------------------------------------------------------------|------------------|----------------------------------------|-------------------------------------------------|-------------------------|
| | 1 | 2 | 3 | 4 | 5 | 6 |
| 23 | | II PASIVA | | | | |
| 24 | 300000 | A. Kratkoročne obaveze i razgraničenja (25 do 30) | 022 | 13.080.085 | 11.495.140 | 113,79 |
| 25 | 310000 | Kratkoročne tekuće obaveze | 023 | 4.203.617 | 4.697.146 | 89,49 |
| 26 | 320000 | Obaveze po osnovu vrijednosnih papira | 024 | | | |
| 27 | 330000 | Kratkoročni krediti i zajmovi | 025 | | | |
| 28 | 340000 | Obaveze prema zaposlenicima | 026 | 11.754 | 2.110 | 557,06 |
| 29 | 360000 | Finansijski i obračunski odnosi s drugim povezanim jedinicama | 027 | | | |
| 30 | 390000 | Kratkoročna razgraničenja | 028 | 8.864.714 | 6.795.884 | 130,44 |
| 31 | 400000 | B. Dugoročne obaveze i razgraničenja (32+33+34) | 029 | 0 | 0 | |
| 32 | 410000 | Dugoročni krediti i zajmovi | 030 | | | |
| 33 | 420000 | Ostale dugoročne obaveze | 031 | | | |
| 34 | 490000 | Dugoročna razgraničenja | 032 | | | |
| 35 | 500000 | C. Izvori stalnih sredstava (36+37+38+39-40) | 033 | 47.343.983 | 45.224.119 | 104,69 |
| 36 | 510000 | Izvori stalnih sredstava | 034 | 36.779.552 | 31.375.850 | 117,22 |
| 37 | 520000 | Ostali izvori sredstava | 035 | | | |
| 38 | 530000 | Izvori sredstava rezervi | 036 | 100.569 | 100.559 | 100,01 |
| 39 | 590000 | Neraspoređeni višak prihoda nad rashodima | 037 | 10.463.862 | 13.747.710 | 76,11 |
| 40 | 590000 | Neraspoređeni višak rashoda nad приходима | 038 | | | |
| 41 | | UKUPNA PASIVA (24+31+35) = 22 | 039 | 60.424.068 | 56.719.259 | 106,53 |

Ilidža, 22.02.2024.

Mjesto i datum

CERTIFICIRANI RAČUNOVOĐA
Mediha Sućeska
Broj: 4289/5



NERMIN MUZUR
Rukovodilac

Kontrolni broj: 10382110553292

str. 2 od 2

26.02.2024

FINANSIJSKO-FINANCIJSKO
INFORMATIČKA AGENCIJA
POSLOVNA JEDINICA SARAJEVO
ISPOSTAVA ILIDŽA 3

RAČUN PRIHODA I RASHODA

Period izvještavanja od 1.1.2023. do 31.12.2023. godine

- u KM -

| Redni broj | Broj konta | Opis | Oznaka za AOP | U obračunskom periodu tekuće godine | U istom obračunskom periodu prethodne godine | Procenat (4/5) × 100 |
|------------|------------|----------------------------------------------------------------|---------------|-------------------------------------|----------------------------------------------|----------------------|
| 1 | 1 | 2 | 3 | 4 | 5 | 6 |
| 1 | | I RASHODI (2+26) | 100 | 30.523.279 | 28.270.278 | 107,97 |
| 2 | | TEKUĆI RASHODI (3+6+7+17+34) | 101 | 23.080.000 | 20.809.582 | 110,91 |
| 3 | 611000 | Plaće i naknade troškova zaposlenih (4+5) | 102 | 7.439.589 | 7.205.557 | 103,25 |
| 4 | 611100 | Bruto plaće i naknade | 103 | 6.142.126 | 6.053.183 | 101,47 |
| 5 | 611200 | Naknade troškova zaposlenih | 104 | 1.297.463 | 1.152.374 | 112,59 |
| 6 | 612000 | Doprinosi poslodavca i ostali doprinosi | 105 | 651729 | 636.291 | 102,43 |
| 7 | 613000 | Izdaci za materijal, sitni inventar i usluge (8+...+16) | 106 | 6.040.932 | 2.915.341 | 207,21 |
| 8 | 613100 | Putni troškovi | 107 | 14.073 | 6.400 | 219,89 |
| 9 | 613200 | Izdaci za energiju | 108 | 164.545 | 184.165 | 89,35 |
| 10 | 613300 | Izdaci za komunikaciju i komunalne usluge | 109 | 297.441 | 285.285 | 104,26 |
| 11 | 613400 | Nabavka materijala i sitnog inventara | 110 | 172.282 | 176.310 | 97,72 |
| 12 | 613500 | Izdaci za usluge prevoza i goriva | 111 | 13.157 | 20.590 | 63,90 |
| 13 | 613600 | Unajmljivanje imovine, opreme i nematerijalne imovine | 112 | 18.119 | 14.585 | 124,23 |
| 14 | 613700 | Izdaci za tekuće održavanje | 113 | 2.723.137 | 99.827 | 2.727,86 |
| 15 | 613800 | Izdaci osiguranja, bankarskih usluga i usluga platnog prometa | 114 | 96.802 | 155.911 | 62,09 |
| 16 | 613900 | Ugovorene i druge posebne usluge | 115 | 2.541.376 | 1.972.268 | 128,86 |
| 17 | 614000 | Tekući transferi i drugi tekući rashodi (18+...+25) | 116 | 8.947.750 | 10.052.393 | 89,01 |
| 18 | 614100 | Tekući transferi drugim nivoima vlasti i fondovima | 117 | 1.531.120 | 2.167.493 | 70,64 |
| 19 | 614200 | Tekući transferi pojedincima | 118 | 4.261.351 | 2.511.288 | 169,69 |
| 20 | 614300 | Tekući transferi neprofitnim organizacijama | 119 | 2.150.655 | 1.932.952 | 111,26 |
| 21 | 614400 | Subvencije javnim preduzećima | 120 | 114.880 | 2.437.806 | 4,71 |
| 22 | 614500 | Subvencije privatnim preduzećima i preduzetnicima | 121 | 699.081 | 675.787 | 103,45 |
| 23 | 614600 | Subvencije finansijskim institucijama | 122 | | | |
| 24 | 614700 | Tekući transferi u inostranstvo | 123 | 6.743 | 100.000 | 6,74 |
| 25 | 614800 | Drugi tekući rashodi | 124 | 183.920 | 227.067 | 81,00 |




| | | | | | | |
|----|--------|-------------------------------------------------------------------------------------------------------------------------------------------------------------------------------------------------------------------------------------------------|-----|------------|------------|--------|
| 26 | 615000 | Kapitalni transferi (27+...+33) | 125 | 7.443.279 | 7.460.696 | 99,77 |
| 27 | 615100 | Kapitalni transferi drugim nivoima vlasti i fondovima | 126 | 6.863.265 | 6.708.957 | 102,30 |
| 28 | 615200 | Kapitalni transferi pojedincima | 127 | 520.014 | 391.739 | 132,75 |
| 29 | 615300 | Kapitalni transferi neprofitnim organizacijama | 128 | 60.000 | 50.000 | 120,00 |
| 30 | 615400 | Kapitalni transferi javnim preduzećima | 129 | | 250.000 | |
| 31 | 615500 | Kapitalni transferi privatnim preduzećima i preduzetnicima | 130 | | | |
| 32 | 615600 | Kapitalni transferi finansijskim institucijama | 131 | | | |
| 33 | 615700 | Kapitalni transferi u inostranstvo | 132 | | 60.000 | |
| 34 | 616000 | Izdaci za kamate (35+...+38) | 133 | | | |
| 35 | 616100 | Kamate na pozajmice primljene kroz Državu | 134 | | | |
| 36 | 616200 | Izdaci za inostrane kamate | 135 | | | |
| 37 | 616300 | Kamate na domaće pozajmljivanje | 136 | | | |
| 38 | 616500 | Izdaci za kamate vezane za dug po izdatim garancijama | 137 | | | |
| 39 | 700000 | II PRIHODI (40+55+73) | 138 | 33.304.884 | 32.339.206 | 102,99 |
| 40 | 710000 | PRIHODI OD POREZA (41+45+46+47+48+52+53+54) | 139 | 19.446.227 | 18.284.173 | 106,36 |
| 41 | 711000 | Porezi na dobit pojedinaca i preduzeća (od 42 do 44) | 140 | 1.460 | 1.331 | 109,69 |
| 42 | 711100 | Porezi na dobit pojedinaca (zaostale uplate poreza) | 141 | 1.460 | 1.331 | 109,69 |
| 43 | 711200 | Porezi na dobit preduzeća | 142 | | | |
| 44 | 711900 | Porez na dobit banaka i drugih finansijskih organizacija, društava za osiguranje i reosiguranje imovine i lica, pravnih lica iz oblasti elektroprivrede, pošte i telekomunikacija, i pravnih lica iz oblasti igara na sreću i ostalih preduzeća | 143 | | | |
| 45 | 712000 | Doprinosi za socijalnu zaštitu | 144 | | | |
| 46 | 713000 | Porezi na plaće i radnu snagu | 145 | | | |
| 47 | 714000 | Porezi na imovinu | 146 | 8.775.781 | 7.748.623 | 113,26 |
| 48 | 715000 | Domaći porezi na dobra i usluge (zaostale obaveze na osnovu poreza na promet dobara i usluga) (49+...+51) | 147 | | | |
| 49 | 715100 | Porezi na prodaju dobara i usluga, ukupni promet ili dodanu vrijednost | 148 | | | |
| 50 | 715200 | Porez na promet posebnih usluga | 149 | | | |
| 51 | 715900 | Ostali porezi na promet proizvoda i usluga (zaostale obaveze) | 150 | | | |
| 52 | 716000 | Porezi na dohodak | 151 | 573.794 | 471.006 | 121,82 |
| 53 | 717000 | Prihodi od indirektnih poreza | 152 | 10.094.774 | 10.062.839 | 100,32 |
| 54 | 719000 | Ostali porezi | 153 | 418 | 374 | 111,76 |
| 55 | 720000 | NEPOREZNI PRIHODI (56+64+72) | 154 | 8.425.279 | 10.437.252 | 80,72 |
| 56 | 721000 | Prihodi od preduzetničkih aktivnosti i imovine i prihodi od pozitivnih kursnih razlika (57+...+63) | 155 | 1.187.159 | 728.560 | 162,95 |
| 57 | 721100 | Prihodi od nefinansijskih javnih preduzeća i finansijskih javnih institucija | 156 | 1.173.826 | 712.649 | 164,71 |
| 58 | 721200 | Ostali prihodi od imovine | 157 | 13.333 | 15.911 | 83,80 |
| 59 | 721300 | Kamate i dividende primljene od pozajmica i učešća u kapitalu | 158 | | | |
| 60 | 721400 | Naknade primljene od pozajmica i učešća u kapitalu | 159 | | | |
| 61 | 721500 | Prihodi od pozitivnih kursnih razlika | 160 | | | |
| 62 | 721600 | Prihodi od privatizacije | 161 | | | |
| 63 | 721700 | Prihodi po osnovu premije i provizije za izdatu garanciju | 162 | | | |

| | | | | | | |
|----|--------|-----------------------------------------------------------------------------------------------------------|------------|------------------|------------------|---------------|
| 64 | 722000 | Naknade i takse i prihodi od pružanja javnih usluga (65+...+71) | 163 | 7.236.770 | 9.707.142 | 74,55 |
| 65 | 722100 | Administrativne takse | 164 | 82 | 170 | 48,24 |
| 66 | 722200 | Sudske takse | 165 | | | |
| 67 | 722300 | Komunalne naknade i takse | 166 | 1.368.570 | 1.592.338 | 85,95 |
| 68 | 722400 | Ostale budžetske naknade i takse | 167 | 3.487.770 | 5.997.292 | 58,16 |
| 69 | 722500 | Naknade i takse po federalnim zakonima i drugim propisima | 168 | 2.177.048 | 2.006.296 | 108,51 |
| 70 | 722600 | Prihodi od pružanja javnih usluga (prihodi od vlastitih djelatnosti korisnika budžeta i vlastiti prihodi) | 169 | 86.089 | 77.149 | 111,59 |
| 71 | 722700 | Neplanirane uplate - prihodi | 170 | 117.211 | 33.897 | 345,79 |
| 72 | 723000 | Novčane kazne (neporeske prirode) | 171 | 1.350 | 1.550 | 87,10 |
| 73 | 730000 | PRIMLJENI TRANSFERI (TRANSFERI I DONACIJE) (74+76+78+80+86) | 172 | 5.433.378 | 3.617.781 | 150,19 |
| 74 | 731000 | Primljeni tekući transferi od inostranih vlada i međunarodnih organizacija (r.br. 75) | 173 | | | |
| 75 | 731100 | Primljeni tekući transferi od inostranih vlada i međunarodnih organizacija | 174 | | | |
| 76 | 732000 | Primljeni tekući transferi od ostalih nivoa vlasti (r.br. 77) | 175 | 2.350.408 | 383.701 | 612,56 |
| 77 | 732100 | Primljeni tekući transferi od ostalih nivoa vlasti i fondova | 176 | 2.350.408 | 383.701 | 612,56 |
| 78 | 733000 | Donacije (r.br. 79) | 177 | | 30.000 | |
| 79 | 733100 | Donacije | 178 | | 30.000 | |
| 80 | 740000 | KAPITALNI TRANSFERI (81+83) | 179 | 3.082.970 | 3.203.800 | 96,23 |
| 81 | 741000 | Primljeni kapitalni transferi od inostranih vlada i međunarodnih organizacija (r.br. 82) | 180 | | | |
| 82 | 741100 | Primljeni kapitalni transferi od inostranih vlada i međunarodnih organizacija | 181 | | | |
| 83 | 742000 | Kapitalni transferi od ostalih nivoa vlasti (84+85) | 182 | 3.082.970 | 3.203.800 | 96,23 |
| 84 | 742100 | Kapitalni transferi od ostalih nivoa vlasti i fondova | 183 | 3.019.345 | 3.181.600 | 94,90 |
| 85 | 742200 | Kapitalni transferi od nevladinih izvora | 184 | 63.625 | 22.200 | 286,60 |
| 86 | 770000 | Prihodi po osnovu zaostalih obaveza (r.br. 87) | 185 | | 280 | |
| 87 | 777000 | Prihodi po osnovu zaostalih obaveza | 186 | | 280 | |
| 88 | | VIŠAK PRIHODA NAD RASHODIMA (39 minus 1) | 187 | 2.781.605 | 4.068.928 | 68,36 |
| 89 | | VIŠAK RASHODA NAD PRIHODIMA (1 minus 39) | 188 | 0 | 0 | |
| 90 | | Pokriveno: | | | | |
| 91 | | | | | | |
| 92 | | | | | | |
| 93 | | Nepokriveno: | | | | |

Ilidža, 22.02.2024.
Mjesto i datum

CERTIFICIRANI RAČUNOVODJA
Mediha Sušeska
Broj: 4289/5



NERMIN MUZJIR
/Ručkovodilac

IZVJEŠTAJ O NOVČANIM TOKOVIMA
Period izvještavanja od 1.1.2023. do 31.12.2023. godine


- u KM -

| Redni broj | Broj konta | POZICIJA | Oznaka za AOP | Iznos |
|------------|------------|---------------------------------------------------------------------|---------------|-------------------|
| 1 | 2 | 3 | 4 | |
| | | I NOVČANI PRIMICI | | |
| 1 | | Prihodi (od 2 do 6) | 450 | 35.426.913 |
| 2 | 710000 | Prihodi od poreza | 451 | 19.446.227 |
| 3 | 720000 | Neporezni prihodi | 452 | 8.425.279 |
| 4 | 730000 | Tekući transferi (transferi i donacije) | 453 | 2.349.760 |
| 5 | 740000 | Kapitalni transferi | 454 | 5.205.647 |
| 6 | 770000 | Prihodi po osnovu zaostalih obaveza | 455 | |
| 7 | | Kapitalni primici i transferi (redni broj 8) | 456 | 24.174 |
| 8 | 811000 | Kapitalni primici od prodaje stalnih sredstava | 457 | 24.174 |
| 9 | | Finansiranje (10+11+12) | 458 | |
| 10 | 813000 | Primici od finansijske imovine | 459 | |
| 11 | 814000 | Primici od dugoročnog zaduživanja | 460 | |
| 12 | 815000 | Primici od kratkoročnog zaduživanja | 461 | |
| 13 | | UKUPNI NOVČANI PRIMICI (1+7+9) | 462 | 35.451.087 |
| | | II NOVČANE ISPLATE | | |
| 15 | | Rashodi (od 16 do 21) | 463 | 30.117.184 |
| 16 | 611000 | Plaće i naknade troškova zaposlenih | 464 | 7.439.589 |
| 17 | 612000 | Doprinosi poslodavca i ostali doprinosi | 465 | 651.729 |
| 18 | 613000 | Izdaci za materijal, sitni inventar i usluge | 466 | 6.040.932 |
| 19 | 614000 | Tekući transferi i drugi tekući rashodi | 467 | 8.947.749 |
| 20 | 615000 | Kapitalni transferi | 468 | 7.037.185 |
| 21 | 616000 | Izdaci za kamate | 469 | |
| 22 | | Kapitalni izdaci (redni broj 23) | 470 | 6.091.440 |
| 23 | 821000 | Izdaci za nabavku stalnih sredstava | 471 | 6.091.440 |
| 24 | | Finansiranje (25+26) | 472 | |
| 25 | 822000 | Izdaci za finansijsku imovinu | 473 | |
| 26 | 823000 | Izdaci za otplate dugova | 474 | |
| 27 | | UKUPNE NOVČANE ISPLATE (15+22+24) | 475 | 36.208.624 |
| 28 | | NETO NOVČANI PRIMICI/ISPLATE (13 minus 27) ili (27 minus 13) | 476 | -757.537 |
| 29 | | SALDO GOTOVINE NA POČETKU GODINE | 477 | 18.801.290 |
| 30 | | SALDO GOTOVINE NA KRAJU GODINE (28+29) | 478 | 18.043.753 |

Ilidža, 22.02.2024.
Mjesto i datum

CERTIFICIRANI RAČUNOVOĐA
Mediha Sućeska
Broj: 4289/5

NERMIN MUZUR
Rukovodilac



Identifikacijski broj: _____ šifra po kvalifikacionoj
djelatnosti: 84 11

Nadležno ministarstvo: FINANSIJA

Organizacijski broj: _____
Operativni broj: _____

Potrošačka jedinica-glava: OPĆINA ILIDŽA

Funkcionalni kod: _____

Sjedište potrošačke jedinice: ILIDŽA

Fond: _____

Pojedinačni obrasci: _____

Konsolidovani obrasci: _____

GODIŠNJI IZVJEŠTAJ O IZVRŠENJU BUDŽETA
Period izvještavanja : od 01.01.2023 do 31.12.2023

KM

| R.b. | Broj Konta | POZICIJA | Oznaka za AOP | Planirano | Ostvareno | | Odstupanje (4-3) | Procena t 4/3 x 100 |
|------|---------------|-----------------------------------------------------|------------------|------------|------------------|------------------------|---------------------|---------------------------|
| | | | | | u tekućoj godini | u prethodnoj godini | | |
| | 1 | 2 | | 3 | 4 | 5 | 6 | 7 |
| 1 | | PRIHODI (2+17+36) | 200 | 46.011.707 | 33.304.884 | 32.339.206 | -12.706.823 | 72,38% |
| 2 | 710000 | PRIHODI OD POREZA (3+7+9+11+13+14+15+16) | 201 | 18.738.490 | 19.446.227 | 18.284.173 | 707.738 | 103,77% |
| 3 | 711000 | Porezi na dobit pojedinaca i preduzeća (4+5+6) | 202 | 1.500 | 1.460 | 1.331 | -40 | 97,33% |
| 4 | 711100 | Porezi na dobit pojedinaca (zaostale uplate poreza) | 203 | 1.500 | 1.460 | 1.331 | -40 | 97,33% |
| 5 | 711200 | Porezi na dobit preduzeća | 204 | 0 | 0 | 0 | 0 | 0,00% |

| | | | | | | | | |
|----|--------|-----------------------------------------------------------------------------------------------------------------------------------------------------------------------------------------------------------------------------------|------------|------------------|------------------|-------------------|-------------------|---------------|
| 6 | 711900 | Porez na dobit banaka i dr.fin.organizacija, društava za osiguranje i reosiguranje imovine i lica, pravnih lica iz oblasti elektroprivrede, pošte i telekomunikacija i pravnih lica iz oblasti igara na sreću i ostalih preduzeća | 205 | 0 | 0 | 0 | 0 | 0,00% |
| 7 | 712000 | Doprinosi za socijalnu zaštitu (7=8) | 206 | 0 | 0 | 0 | 0 | 0,00% |
| 8 | 712100 | Doprinosi za socijalnu zaštitu | 207 | 0 | 0 | 0 | 0 | 0,00% |
| 9 | 713000 | Porezi na plaću i radnu snagu (13=14) | 208 | 0 | 0 | 0 | 0 | 0,00% |
| 10 | 713100 | Porezi na plaću (zaostale uplate poreza) | 209 | 0 | 0 | 0 | 0 | 0,00% |
| 11 | 714000 | Porez na imovinu (15=16) | 210 | 8.798.918 | 8.775.781 | 7.748.622 | -23.136 | 99,73% |
| 12 | 714100 | Porez na imovinu | 211 | 8.798.918 | 8.775.781 | 7.748.622 | -23.136 | 99,73% |
| 13 | 715000 | Domaći porezi na dobra i usluge | 212 | 0 | 0 | 0 | 0 | 0,00% |
| 14 | 716000 | Porezi na dohodak | 213 | 388.650 | 573.794 | 471.006 | 185.144 | 147,63% |
| 15 | 717000 | Prihodi od indirektnih poreza | 214 | 9.547.822 | 10.094.774 | 10.062.839 | 546.952 | 105,72% |
| 16 | 719000 | Ostali porezi | 215 | 1.600 | 418 | 374 | -1.182 | 26,13% |
| 17 | 720000 | NEPOREZNI PRIHODI (18+26+34+35) | 216 | 9.833.070 | 8.425.279 | 10.437.532 | -1.407.791 | 85,68% |
| 18 | 721000 | Prihodi od poduzetničkih aktivnosti i imovine i prihodi od pozitivnih kursnih razlika (19+.....+25) | 217 | 1.267.103 | 1.187.159 | 728.560 | -79.944 | 93,69% |
| 19 | 721100 | Prihodi od nefin.javnih preduzeća i fin. Institucija | 218 | 1.250.200 | 1.173.826 | 712.649 | -76.373 | 93,89% |
| 20 | 721200 | Ostali prihodi od imovine | 219 | 16.903 | 13.333 | 15.911 | -3.570 | 78,87% |
| 21 | 721300 | Kamate i dividende primljene od pozajmica i učešća u kapitalu | 220 | 0 | 0 | 0 | 0 | 0,00% |
| 22 | 721400 | Naknade primljene od pozajmica i učešća u kapitalu | 221 | 0 | 0 | 0 | 0 | 0,00% |
| 23 | 721500 | Prihodi od pozitivnih kursnih razlika | 222 | 0 | 0 | 0 | 0 | 0,00% |
| 24 | 721600 | Prihodi od privatizacije | 223 | 0 | 0 | 0 | 0 | 0,00% |
| 25 | 721700 | Prihodi po osnovu premije i provizije za izdatu garanciju | 224 | 0 | 0 | 0 | 0 | 0,00% |
| 26 | 722000 | Naknade i takse i prihodi od pružanja javnih usluga (27+.....33) | 225 | 8.563.467 | 7.236.770 | 9.707.142 | -1.326.697 | 84,50% |
| 27 | 722100 | Administrativne takse | 226 | 100 | 82 | 171 | -18 | 82,00% |
| 28 | 722200 | Sudske takse | 227 | 0 | 0 | 0 | 0 | 0,00% |
| 29 | 722300 | Komunalne naknade i takse | 228 | 1.600.000 | 1.368.570 | 1.592.338 | -231.430 | 85,53% |
| 30 | 722400 | Ostale budžetske naknade i takse | 229 | 4.960.617 | 3.487.770 | 5.997.292 | -1.472.847 | 70,30% |
| 31 | 722500 | Naknade i takse po federalnim zakonima i drugim propisima | 230 | 1.804.750 | 2.177.048 | 2.006.296 | 372.298 | 120,62% |
| 32 | 722600 | Prihodi od pružanja javnih usluga (prihodi od vlastitih djelatnosti korisnika budžeta i vlastiti prihodi) | 231 | 65.000 | 86.089 | 77.149 | 21.090 | 132,44% |
| 33 | 722700 | Neplanirane uplate-prihodi | 232 | 133.000 | 117.211 | 33.897 | -15.789 | 88,12% |
| 34 | 723000 | Novčane kazne | 233 | 1.500 | 1.350 | 1.550 | -150 | 90,00% |
| 35 | 777000 | Drugi tekući prihodi | 234 | 1.000 | 0 | 280 | -1.000 | 0,01% |

| | | | | | | | | |
|----|--------|----------------------------------------------------------------------------|-----|------------|------------|------------|-------------|---------|
| 36 | | PRIMLJENI TRANSFERI (Transferi i donacije) (37+38+39+40+41+42) | 235 | 17.440.147 | 5.433.378 | 3.617.501 | -12.006.769 | 31,15% |
| 37 | 731100 | Primljeni tekući transferi od inostranih Vlada i međunarodnih organizacija | 236 | 70.000 | 0 | 0 | -70.000 | 0,00% |
| 38 | 732100 | Primljeni transferi od ostalih nivoa vlasti | 237 | 2.481.233 | 2.350.408 | 383.701 | -130.825 | 94,72% |
| 39 | 741100 | Primljeni kapitalni transferi od inostranih Vlada | 238 | 0 | 0 | 0 | 0 | 0,00% |
| 40 | 742100 | Kapitalni transferi od ostalih nivoa vlasti i fondova | 239 | 14.825.289 | 3.019.345 | 3.181.600 | -11.805.944 | 20,36% |
| 41 | 742200 | Kapitalni transferi iz nevladinih izvora | 240 | 63.625 | 63.625 | 22.200 | 0 | 100,00% |
| 42 | 733100 | Donacije | 241 | 0 | 0 | 30.000 | 0 | 0,00% |
| 43 | | RASHODI (44+47+48+58+67+75+80) | 242 | 39.096.022 | 30.523.279 | 28.270.278 | -8.572.743 | 79,07% |
| 44 | 611000 | Plaće i naknade troškova zaposlenih (45+46) | 243 | 7.968.385 | 7.439.589 | 7.205.557 | -528.796 | 93,36% |
| 45 | 611100 | Bruto plaće i naknade plaća | 244 | 6.739.385 | 6.142.126 | 6.053.183 | -597.259 | 91,13% |
| 46 | 611200 | Naknade troškova zaposlenih | 245 | 1.229.000 | 1.297.463 | 1.152.374 | 68.463 | 105,57% |
| 47 | 612000 | Doprinosi poslodavca i ostali doprinosi | 246 | 707.635 | 651.729 | 636.291 | -55.906 | 92,09% |
| 48 | 613000 | Izdaci za materijal, sitan inventar i usluge (49+.....+57) | 247 | 7.349.727 | 6.040.932 | 2.915.340 | -1.308.794 | 82,19% |
| 49 | 613100 | Putni troškovi | 248 | 36.500 | 14.073 | 6.400 | -22.427 | 38,55% |
| 50 | 613200 | Izdaci za energiju | 249 | 230.000 | 164.545 | 184.165 | -65.455 | 71,54% |
| 51 | 613300 | Izdaci za komunikaciju i komunalne usluge | 250 | 362.000 | 297.441 | 285.285 | -64.559 | 82,16% |
| 52 | 613400 | Nabavka materijala i sitnog inventara | 251 | 313.700 | 172.282 | 176.310 | -141.418 | 54,91% |
| 53 | 613500 | Izdaci za usluge prevoza i goriva | 252 | 26.300 | 13.157 | 20.590 | -13.143 | 50,20% |
| 54 | 613600 | Unajmljivanje imovine, opreme i nematerijalne imovine | 253 | 20.000 | 18.119 | 14.585 | -1.881 | 90,59% |
| 55 | 613700 | Izdaci za tekuće održavanje | 254 | 3.157.305 | 2.723.137 | 99.827 | -434.168 | 86,24% |
| 56 | 613800 | Izdaci osiguranja, bankarskih usluga i usluga platnog prometa | 255 | 116.006 | 96.802 | 155.911 | -19.204 | 83,44% |
| 57 | 613900 | Ugovorene i druge posebne usluge | 256 | 3.087.916 | 2.541.376 | 1.972.268 | -546.539 | 82,30% |
| 58 | 614000 | Tekući transferi i drugi tekući rashodi (59+.....+66) | 257 | 9.973.946 | 8.947.750 | 10.052.393 | -1.026.197 | 89,71% |
| 59 | 614100 | Tekući transferi drugim nivoima vlasti | 258 | 2.174.118 | 1.531.120 | 2.167.493 | -642.999 | 70,42% |
| 60 | 614200 | Tekući transferi pojedincima | 259 | 4.394.348 | 4.261.351 | 2.511.288 | -132.996 | 95,97% |
| 61 | 614300 | Tekući transferi neprofitnim organizacijama | 260 | 2.117.480 | 2.150.655 | 1.932.952 | 33.175 | 101,56% |
| 62 | 614400 | Subvencije javnim preduzećima | 261 | 220.000 | 114.880 | 2.437.806 | -105.120 | 52,21% |
| 63 | 614500 | Subvencije privatnim preduzećima i poduzetnicima | 262 | 795.000 | 699.081 | 675.787 | -95.919 | 87,93% |
| 64 | 614600 | Subvencije finansijskim institucijama | 263 | 0 | 0 | 0 | 0 | 0,00% |
| 65 | 614700 | Tekući transferi u inostranstvo | 264 | 40.000 | 6.743 | 100.000 | -33.257 | 15,85% |

| | | | | | | | | |
|----|--------|-------------------------------------------------------------------------------|-----|-------------|------------|------------|-------------|---------|
| 66 | 614800 | Drugi tekući rashodi | 265 | 233.000 | 183.920 | 227.067 | -49.080 | 78,93% |
| 67 | 615000 | Kapitalni transferi (68+.....+74) | 266 | 13.046.329 | 7.443.279 | 7.460.696 | -5.603.049 | 57,05% |
| 68 | 615100 | Kapitalni transferi drugim nivoima vlasti | 267 | 12.336.329 | 6.863.265 | 6.708.957 | -5.473.064 | 55,63% |
| 69 | 615200 | Kapitalni transferi pojedincima | 268 | 650.000 | 520.014 | 391.739 | -129.985 | 80,00% |
| 70 | 615300 | Kapitalni transferi neprofitnim organizacijama | 269 | 60.000 | 60.000 | 50.000 | 0 | 100,00% |
| 71 | 615400 | Kapitalni transferi javnim preduzećima | 270 | 0 | 0 | 250.000 | 0 | 0,00% |
| 72 | 615500 | Kapitalni transferi privatnim preduzećima i poduzetnicima | 271 | 0 | 0 | 0 | 0 | 0,00% |
| 73 | 615600 | Kapitalni transferi finansijskim institucijama | 272 | 0 | 0 | 0 | 0 | 0,00% |
| 74 | 615700 | Kapitalni transferi u inostranstvo | 273 | 0 | 0 | 60.000 | 0 | 0,00% |
| 75 | 616000 | Izdaci za kamate (76+.....+79) | 274 | 0 | 0 | 0 | 0 | 0,00% |
| 76 | 616100 | Kamate na pozajmice primljene kroz Državu | 275 | 0 | 0 | 0 | 0 | 0,00% |
| 77 | 616200 | Izdaci za inostrane kamate | 276 | 0 | 0 | 0 | 0 | 0,00% |
| 78 | 616300 | Kamate na domaće pozajmljivanje | 277 | 0 | 0 | 0 | 0 | 0,00% |
| 79 | 616500 | Izdaci za kamate vezane za dug po izdatim garancijama | 278 | 0 | 0 | 0 | 0 | 0,00% |
| 80 | 600000 | Tekuća budžetska rezerva | 279 | 50.000 | | | | 0,00% |
| 81 | | TEKUĆI SUFICIT (TEKUĆI DEFICIT) (1 minus 43) | 280 | 6.915.685 | 2.781.605 | 4.068.928 | -4.134.080 | 40,2% |
| 82 | | TRANSAKCIJE U STALNIM SREDSTVIMA | 281 | 0 | 0 | 0 | 0 | 0,00% |
| 83 | | PRIMICI OD PRODAJE STALNIH SREDSTAVA (84+85+86) | 282 | 24.174 | 24.174 | 12 | 0 | 100,00% |
| 84 | 811100 | Primici od prodaje stalnih sredstava | 283 | 24.174 | 24.174 | 12 | 0 | 100,00% |
| 85 | 811200 | Primici od prodaje federalnih robnih rezervi | 284 | 0 | 0 | 0 | 0 | 0,00% |
| 86 | 811900 | Ostali kapitalni primici | 285 | 0 | 0 | 0 | 0 | 0,00% |
| 87 | 821000 | IZDACI ZA NABAVKU STALNIH SREDSTAVA (88+.....+93) | 286 | 20.687.569 | 6.091.440 | 5.882.501 | -14.596.129 | 29,44% |
| 88 | 821100 | Nabavka zemljišta, šuma i višegodišnjih zasada | 287 | 2.000.000 | 1.123.848 | 1.635.669 | -876.152 | 56,19% |
| 89 | 821200 | Nabavka građevina | 288 | 15.730.009 | 3.702.692 | 3.255.456 | -12.027.317 | 23,53% |
| 90 | 821300 | Nabavka opreme | 289 | 1.668.473 | 755.485 | 89.855 | -912.988 | 45,28% |
| 91 | 821400 | Nabavka ostalih stalnih sredstava | 290 | 0 | 0 | 0 | 0 | 0,00% |
| 92 | 821500 | Nabavka stalnih sredstava u obliku prava | 291 | 786.000 | 380.408 | 739.142 | -405.592 | 48,39% |
| 93 | 821600 | Rekonstrukcija i investicijsko održavanje | 292 | 503.087 | 129.007 | 162.378 | -374.080 | 25,64% |
| 94 | | NETO NABAVKA STALNIH SREDSTAVA (87 minus 83) | 293 | 20.663.395 | 6.067.266 | 5.882.489 | -14.596.129 | 29,4% |
| 95 | | NETO POZAJMLJIVANJE (NETO ZADUŽIVANJE) = UKUPAN DEFICIT/SUFICIT (81 minus 94) | 294 | -13.747.710 | -3.285.661 | -1.813.561 | 10.462.049 | 23,9% |
| 96 | | TRANSAKCIJE U FINANSIJSKOJ IMOVINI | 295 | | | | | |

| | | | | | | | | |
|-----|--------|----------------------------------------------------------------------------------------------|-----|---|---|---|---|---------|
| 97 | | PRIMICI OD FINANSIJSKE IMOVINE (98+.....+104) | 296 | 0 | 0 | 0 | 0 | 0,00% |
| 98 | 813100 | Primljene otplate od pozajmljivanja drugim nivoima vlasti | 297 | 0 | 0 | 0 | 0 | 0,00% |
| 99 | 813200 | Primljene otplate od pozajmljivanja pojedincima i neprofitnim organizacijama | 298 | 0 | 0 | 0 | 0 | 0,00% |
| 100 | 813300 | Primljene otplate od pozajmljivanja javnim preduzećima | 299 | 0 | 0 | 0 | 0 | 0,00% |
| 101 | 813400 | Primitak sredstava po osnovu učešća u dionicama javnih preduzeća | 300 | 0 | 0 | 0 | 0 | 0,00% |
| 102 | 813500 | Primitak sredstava po osnovu učešća u dionicama privatnih preduzeća i zajedničkim ulaganjima | 301 | 0 | 0 | 0 | 0 | 0,00% |
| 103 | 813600 | Primljene otplate od ostalih vidova domaćeg pozajmljivanja | 302 | 0 | 0 | 0 | 0 | 0,00% |
| 104 | 813700 | Primljene otplate od pozajmljivanja u inostranstvo | 303 | 0 | 0 | 0 | 0 | 0,00% |
| 105 | 822000 | IZDACI ZA FINANSIJSKU IMOVINU (106+.....+112) | 304 | 0 | 0 | 0 | 0 | 0,00% |
| 106 | 822100 | Pozajmljivanje drugim nivoima vlasti | 305 | 0 | 0 | 0 | 0 | 0,00% |
| 107 | 822200 | Pozajmljivanje pojedincima, neprofitnim organizacijama i | 306 | 0 | 0 | 0 | 0 | 0,00% |
| 108 | 822300 | Pozajmljivanje javnim preduzećima | 307 | 0 | 0 | 0 | 0 | 0,00% |
| 109 | 822400 | Izdaci za kupovinu dionica javnih preduzeća | 308 | 0 | 0 | 0 | 0 | 0,00% |
| 110 | 822500 | Izdaci za kupovinu dionica privatnih preduzeća i učešće u zajedničkim ulaganjima | 309 | 0 | 0 | 0 | 0 | 0,00% |
| 111 | 822600 | Ostala domaća pozajmljivanja | 310 | 0 | 0 | 0 | 0 | 0,00% |
| 112 | 822700 | Pozajmljivanje u inostranstvo | 311 | 0 | 0 | 0 | 0 | 0,00% |
| 113 | | NETO POVEĆANJE (SMANJENJE) FINANSIJSKE IMOVINE (97 minus 105) | 312 | 0 | 0 | 0 | 0 | #DIV/0! |
| 114 | | TRANSAKCIJE U FINANSIJSKIM OBAVEZAMA | 313 | | | | | |
| 115 | | PRIMICI OD ZADUŽIVANJA (116+120) | 314 | 0 | 0 | 0 | 0 | 0,00% |
| 116 | 814000 | Primici od dugoročnog zaduživanja (117+118+119) | 315 | 0 | 0 | 0 | 0 | 0,00% |
| 117 | 814100 | Zajmovi primljeni kroz državu | 316 | 0 | 0 | 0 | 0 | 0,00% |
| 118 | 814200 | Primici od inostranog zaduživanja | 317 | 0 | 0 | 0 | 0 | 0,00% |
| 119 | 814300 | Primici od domaćeg zaduživanja | 318 | 0 | 0 | 0 | 0 | 0,00% |
| 120 | 815000 | Primici od kratkoročnog zaduživanja (121+122+123) | 319 | 0 | 0 | 0 | 0 | 0,00% |

| | | | | | | | | |
|-----|--------|--------------------------------------------------------------------------------------------------|-----|-------------|------------|------------|-------------|---------|
| 121 | 815100 | Zajmovi primljeni kroz državu | 320 | 0 | 0 | 0 | 0 | 0,00% |
| 122 | 815200 | Primici od inostranog zaduživanja | 321 | 0 | 0 | 0 | 0 | 0,00% |
| 123 | 815300 | Primici od domaćeg zaduživanja | 322 | 0 | 0 | 0 | 0 | 0,00% |
| 124 | 823000 | IZDACI ZA OTPLATE DUGOVA (125+.....+130) | 323 | 0 | 0 | 0 | 0 | 0,00% |
| 125 | 823100 | Otplate dugova primljenih kroz državu | 324 | 0 | 0 | 0 | 0 | 0,00% |
| 126 | 823200 | Vanjske otplate | 325 | 0 | 0 | 0 | 0 | 0,00% |
| 127 | 823300 | Otplate domaćeg pozajmljivanja | 326 | 0 | 0 | 0 | 0 | 0,00% |
| 128 | 823400 | Otplata unutrašnjeg duga | 327 | 0 | 0 | 0 | 0 | 0,00% |
| 129 | 823500 | Otplata duga po izdanim garancijama | 328 | 0 | 0 | 0 | 0 | 0,00% |
| 130 | 823600 | Otkup duga | 329 | 0 | 0 | 0 | 0 | 0,00% |
| 131 | | NETO ZADUŽIVANJE (NETO OTPLATE DUGOVA) (115 minus 124) | 330 | 0 | 0 | 0 | 0 | #DIV/0! |
| 132 | | UKUPAN FINANSIJSKI REZULTAT (95+113+131) | 331 | -13.747.710 | -3.285.661 | -1.813.561 | 10.462.049 | 23,9% |
| 133 | | SINTETIČKA KLASIFIKACIJA FUNKCIJA VLADE (COFOG) (134+143+149+156+166+173+180+187+194+203) | 332 | 59.783.591 | 36.614.719 | 34.152.779 | -23.118.872 | 61,29% |
| 134 | 01 | Opšte javne usluge (135+.....+142) | 333 | 13.083.955 | 11.379.411 | 11.168.539 | -1.654.544 | 87,30% |
| 135 | 011 | Izvršni i zakonodavni organi, finansijski i fiskalni poslovi, vanjski poslovi | 334 | 12.866.237 | 11.168.922 | 10.728.514 | -1.647.315 | 87,14% |
| 136 | 012 | Strana ekonomska pomoć | 335 | 0 | 0 | 60.000 | 0 | 0,00% |
| 137 | 013 | Opće usluge | 336 | 217.718 | 210.489 | 380.026 | -7.229 | 96,67% |
| 138 | 014 | Osnovno istraživanje | 337 | 0 | 0 | 0 | 0 | 0,00% |
| 139 | 015 | liR Opće javne usluge | 338 | 0 | 0 | 0 | 0 | 0,00% |
| 140 | 016 | Opće javne usluge n. k. | 339 | 0 | 0 | 0 | 0 | 0,00% |
| 141 | 017 | Transakcije vezane za javni dug | 340 | 0 | 0 | 0 | 0 | 0,00% |
| 142 | 018 | Transferi općeg karaktera između različitih nivoa vlasti | 341 | 0 | 0 | 0 | 0 | 0,00% |
| 143 | 02 | Odbrana(144+.....+148) | 342 | 4.444.718 | 976.688 | 306.719 | -3.468.031 | 21,97% |
| 144 | 021 | Vojna odbrana | 343 | 0 | 0 | 0 | 0 | 0,00% |
| 145 | 022 | Civilna odbrana | 344 | 4.444.718 | 976.688 | 306.719 | -3.468.031 | 21,97% |
| 146 | 023 | Inostrana vojna pomoć | 345 | 0 | 0 | 0 | 0 | 0,00% |
| 147 | 024 | liR Odbrana | 346 | 0 | 0 | 0 | 0 | 0,00% |
| 148 | 025 | Odbrana n. k. | 347 | 0 | 0 | 0 | 0 | 0,00% |
| 149 | 03 | Javni red i sigurnost (150+.....+155) | 348 | 50.000 | 6.891 | 5.420 | -43.109 | 13,78% |
| 150 | 031 | Policijske usluge | 349 | 0 | 0 | 0 | 0 | 0,00% |
| 151 | 032 | Usluge protivpožarne zaštite | 350 | 0 | 0 | 0 | 0 | 0,00% |

| | | | | | | | | |
|-----|-----|---------------------------------------------------------|-----|-----------|-----------|-----------|------------|---------|
| 152 | 033 | Sudovi | 351 | 0 | 0 | 0 | 0 | 0,00% |
| 153 | 034 | Zatvori | 352 | 0 | 0 | 0 | 0 | 0,00% |
| 154 | 035 | liR Javni red i sigurnost | 353 | 0 | 0 | 0 | 0 | 0,00% |
| 155 | 036 | Javni red i sigurnost n. k. | 354 | 50.000 | 6.891 | 5.420 | -43.109 | 13,78% |
| 156 | 04 | Ekonomski poslovi (157+.....+165) | 355 | 7.334.684 | 5.371.583 | 4.940.453 | -1.963.102 | 73,23% |
| 157 | 041 | Opći ekonomski, komercijalni i poslovi po pitanju rada | 356 | 0 | 0 | 0 | 0 | 0,00% |
| 158 | 042 | Poljoprivreda, šumarstvo, lov i ribolov | 357 | 120.000 | 131.939 | 264.863 | 11.939 | 109,94% |
| 159 | 043 | Gorivo i energija | 358 | 0 | 0 | 0 | 0 | 0,00% |
| 160 | 044 | Rudarstvo, proizvodnja i izgradnja | 359 | 0 | 0 | 0 | 0 | 0,00% |
| 161 | 045 | Transport | 360 | 0 | 0 | 0 | 0 | 0,00% |
| 162 | 046 | Komunikacije | 361 | 6.758.684 | 4.874.066 | 4.339.264 | -1.884.618 | 72,11% |
| 163 | 047 | Ostale industrije | 362 | 446.000 | 354.543 | 329.461 | -91.457 | 79,49% |
| 164 | 048 | liR Ekonomski poslovi | 363 | 0 | 0 | 0 | 0 | 0,00% |
| 165 | 049 | Ekonomski poslovi n. k. | 364 | 10.000 | 11.035 | 6.865 | 1.035 | 110,34% |
| 166 | 05 | Zaštita životne sredine (167+.....+172) | 365 | 5.766.700 | 5.011.935 | 4.224.422 | -754.765 | 86,91% |
| 167 | 051 | Upravljanje otpadom | 366 | 0 | 0 | 0 | 0 | 0,00% |
| 168 | 052 | Upravljanje otpadnim vodama | 367 | 1.650.000 | 1.685.873 | 864.479 | 35.873 | 102,17% |
| 169 | 053 | Smanjenje zagađenosti | 368 | 310.000 | 205.142 | 445.775 | -104.858 | 66,17% |
| 170 | 054 | Zaštita raznovrsnosti flore i faune i zaštita krajolika | 369 | 142.000 | 50.211 | 195.175 | -91.789 | 35,35% |
| 171 | 055 | liR Zaštita životne sredine | 370 | 0 | 0 | 0 | 0 | 0,00% |
| 172 | 056 | Zaštita životne sredine n. k. | 371 | 3.664.700 | 3.070.711 | 2.718.993 | -593.989 | 83,79% |
| 173 | 06 | Stambeni i zajednički poslovi (174+.....+179) | 372 | 7.342.935 | 4.447.162 | 4.836.802 | -2.895.772 | 60,56% |
| 174 | 061 | Stambeni razvoj | 373 | 30.000 | 37.373 | 40.618 | 7.373 | 124,57% |
| 175 | 062 | Razvoj zajednice | 374 | 2.931.935 | 1.786.496 | 1.644.817 | -1.145.439 | 60,93% |
| 176 | 063 | Vodosnabdijevanje | 375 | 750.000 | 159.554 | 339.382 | -590.446 | 21,27% |
| 177 | 064 | Ulična rasvjeta | 376 | 525.000 | 284.886 | 560.183 | -240.114 | 54,26% |
| 178 | 065 | liR Stambeni i zajednički poslovi | 377 | 0 | 0 | 0 | 0 | 0,00% |
| 179 | 066 | Stambeni i zajednički poslovi n. k. | 378 | 3.106.000 | 2.178.853 | 2.251.802 | -927.147 | 70,14% |
| 180 | 07 | Zdravstvo (181+.....+186) | 379 | 50.000 | 50.000 | 62.000 | 0 | 100,00% |
| 181 | 071 | Medicinski proizvodi, uređaji i oprema | 380 | 0 | 0 | 0 | 0 | 0,00% |
| 182 | 072 | Vanbolničke usluge | 381 | 0 | 0 | 0 | 0 | 0,00% |
| 183 | 073 | Bolničke usluge | 382 | 0 | 0 | 0 | 0 | 0,00% |
| 184 | 074 | Usluge zdravstvene zaštite | 383 | 50.000 | 50.000 | 62.000 | 0 | 100,00% |
| 185 | 075 | liR Zdravstvo | 384 | 0 | 0 | 0 | 0 | 0,00% |
| 186 | 076 | Zdravstvo n. k. | 385 | 0 | 0 | 0 | 0 | 0,00% |

| | | | | | | | | |
|-----|-----|----------------------------------------------------------------|-----|-----------|-----------|-----------|------------|---------|
| 187 | 08 | Rekreacija, kultura i religija (188+.....+193) | 386 | 9.454.116 | 4.124.206 | 4.585.155 | -5.329.910 | 43,62% |
| 188 | 081 | Usluge sporta i rekreacije | 387 | 2.588.316 | 1.782.445 | 2.418.158 | -805.871 | 68,86% |
| 189 | 082 | Usluge kulture | 388 | 1.005.300 | 974.108 | 332.886 | -31.192 | 96,89% |
| 190 | 083 | Usluge emitiranja i izdavaštva | 389 | 0 | 0 | 0 | 0 | 0,00% |
| 191 | 084 | Religijske i druge zajedničke usluge | 390 | 280.000 | 293.600 | 200.500 | 13.600 | 104,85% |
| 192 | 085 | liR Rekreacija, kultura i religija | 391 | 5.580.500 | 1.074.052 | 1.573.612 | -4.506.448 | 19,24% |
| 193 | 086 | Rekreacija, kultura i religija n. k. | 392 | 0 | 0 | 60.000 | 0 | 0,00% |
| 194 | 09 | Obrazovanje (195+.....+202) | 393 | 8.162.200 | 1.237.381 | 1.680.325 | -6.924.819 | 15,15% |
| 195 | 091 | Predškolsko i osnovno obrazovanje | 394 | 7.641.100 | 738.706 | 1.163.821 | -6.902.394 | 9,66% |
| 196 | 092 | Srednje obrazovanje | 395 | 0 | 0 | 0 | 0 | 0,00% |
| 197 | 093 | Obrazovanje poslije srednje škole koje nije visoko obrazovanje | 396 | 0 | 0 | 0 | 0 | 0,00% |
| 198 | 094 | Visoko obrazovanje | 397 | 485.000 | 462.629 | 489.286 | -22.371 | 95,38% |
| 199 | 095 | Obrazovanje koje nije definirano nivoom | 398 | 0 | 0 | 0 | 0 | 0,00% |
| 200 | 096 | Pomoćne usluge obrazovanju | 399 | 36.100 | 36.045 | 27.218 | -55 | 99,84% |
| 201 | 097 | liR Obrazovanje | 400 | 0 | 0 | 0 | 0 | 0,00% |
| 202 | 098 | Obrazovanje n. k. | 401 | 0 | 0 | 0 | 0 | 0,00% |
| 203 | 10 | Socijalna zaštita (204+.....+212) | 402 | 4.094.283 | 4.009.462 | 2.342.943 | -84.820 | 97,92% |
| 204 | 101 | Bolest i hendikepiranost | 403 | 189.000 | 135.300 | 134.900 | -53.700 | 71,58% |
| 205 | 102 | Starost | 404 | 147.500 | 147.916 | 72.170 | 416 | 100,28% |
| 206 | 103 | Nasljednici | 405 | 0 | 0 | 0 | 0 | 0,00% |
| 207 | 104 | Porodica i djeca | 406 | 0 | 0 | 6.000 | 0 | 0,00% |
| 208 | 105 | Nezaposlenost | 407 | 0 | 0 | 0 | 0 | 0,00% |
| 209 | 106 | Starovanje | 408 | 18.000 | 16.236 | 35.423 | -1.764 | 90,20% |
| 210 | 107 | Socijalno isključenje n. k. | 409 | 0 | 0 | 0 | 0 | 0,00% |
| 211 | 108 | liR Socijalna zaštita | 410 | 70.000 | 70.000 | 70.000 | 0 | 100,00% |
| 212 | 109 | Socijalna zaštita n. k. | 411 | 3.669.783 | 3.640.010 | 2.024.450 | -29.773 | 99,18% |

U llisti Certificirani računovođa Mediha Sućeska

Dana 22.02.2024. Broj dozvole: 4289/5

Rukovodilac


M.P.

| | | | | | | | | |
|-----|-----|----------------------------------------------------------------|-----|-----------|-----------|-----------|------------|---------|
| 187 | 08 | Rekreacija, kultura i religija (188+.....+193) | 386 | 9.454.116 | 4.124.206 | 4.585.155 | -5.329.910 | 43,62% |
| 188 | 081 | Usluge sporta i rekreacije | 387 | 2.588.316 | 1.782.445 | 2.418.158 | -805.871 | 68,86% |
| 189 | 082 | Usluge kulture | 388 | 1.005.300 | 974.108 | 332.886 | -31.192 | 96,89% |
| 190 | 083 | Usluge emitiranja i izdavaštva | 389 | 0 | 0 | 0 | 0 | 0,00% |
| 191 | 084 | Religijske i druge zajedničke usluge | 390 | 280.000 | 293.600 | 200.500 | 13.600 | 104,85% |
| 192 | 085 | liR Rekreacija, kultura i religija | 391 | 5.580.500 | 1.074.052 | 1.573.612 | -4.506.448 | 19,24% |
| 193 | 086 | Rekreacija, kultura i religija n. k. | 392 | 0 | 0 | 60.000 | 0 | 0,00% |
| 194 | 09 | Obrazovanje (195+.....+202) | 393 | 8.162.200 | 1.237.381 | 1.680.325 | -6.924.819 | 15,15% |
| 195 | 091 | Predškolsko i osnovno obrazovanje | 394 | 7.641.100 | 738.706 | 1.163.821 | -6.902.394 | 9,66% |
| 196 | 092 | Srednje obrazovanje | 395 | 0 | 0 | 0 | 0 | 0,00% |
| 197 | 093 | Obrazovanje poslije srednje škole koje nije visoko obrazovanje | 396 | 0 | 0 | 0 | 0 | 0,00% |
| 198 | 094 | Visoko obrazovanje | 397 | 485.000 | 462.629 | 489.286 | -22.371 | 95,38% |
| 199 | 095 | Obrazovanje koje nije definirano nivoom | 398 | 0 | 0 | 0 | 0 | 0,00% |
| 200 | 096 | Pomoćne usluge obrazovanju | 399 | 36.100 | 36.045 | 27.218 | -55 | 99,84% |
| 201 | 097 | liR Obrazovanje | 400 | 0 | 0 | 0 | 0 | 0,00% |
| 202 | 098 | Obrazovanje n. k. | 401 | 0 | 0 | 0 | 0 | 0,00% |
| 203 | 10 | Socijalna zaštita (204+.....+212) | 402 | 4.094.283 | 4.009.462 | 2.342.943 | -84.820 | 97,92% |
| 204 | 101 | Bolest i hendikepiranost | 403 | 189.000 | 135.300 | 134.900 | -53.700 | 71,58% |
| 205 | 102 | Starost | 404 | 147.500 | 147.916 | 72.170 | 416 | 100,28% |
| 206 | 103 | Nasljednici | 405 | 0 | 0 | 0 | 0 | 0,00% |
| 207 | 104 | Porodica i djeca | 406 | 0 | 0 | 6.000 | 0 | 0,00% |
| 208 | 105 | Nezaposlenost | 407 | 0 | 0 | 0 | 0 | 0,00% |
| 209 | 106 | Stanovanje | 408 | 18.000 | 16.236 | 35.423 | -1.764 | 90,20% |
| 210 | 107 | Socijalno isključenje n. k. | 409 | 0 | 0 | 0 | 0 | 0,00% |
| 211 | 108 | liR Socijalna zaštita | 410 | 70.000 | 70.000 | 70.000 | 0 | 100,00% |
| 212 | 109 | Socijalna zaštita n. k. | 411 | 3.669.783 | 3.640.010 | 2.024.450 | -29.773 | 99,18% |

U Ilidži

Dana 22.02.2024. Broj dozvole: 4289/5

CERTIFICIRANI RAČUNOVOĐA
Mediha Sućeska
Broj: 4289/5



FINANSIJSKO-FINANCIJSKO
INFORMATICKA AGENCIJA
POSLOVNA JEDINICA SARAJEVO
ISPOSTAVA ILIDŽA 3

26.02.2024

IZVJEŠTAJ O KAPITALNIM IZDACIMA I FINANSIRANJU

Period izvještavanja od 1.1.2023. do 31.12.2023. godine

- u KM -

| Redni broj | Broj konta | Pozicija | Oznaka za AOP | U obračunskom periodu tekuće godine | U istom obračunskom periodu prethodne godine | Procenat (4/5) x 100 |
|------------|------------|----------------------------------------------------------------------------------|---------------|-------------------------------------|----------------------------------------------|----------------------|
| 1 | 2 | 3 | 4 | 5 | 6 | |
| 1 | | KAPITALNI IZDACI (2 + 9 + 17) | 500 | 6.091.440 | 5.882.501 | 103,55 |
| 2 | 821000 | Izdaci za nabavku stalnih sredstava (3+....+8) | 501 | 6.091.440 | 5.882.501 | 103,55 |
| 3 | 821100 | Nabavka zemljišta, šuma i višegodišnjih zasada | 502 | 1.123.848 | 1.635.669 | 68,71 |
| 4 | 821200 | Nabavka građevina | 503 | 3.702.692 | 3.255.456 | 113,74 |
| 5 | 821300 | Nabavka opreme | 504 | 755.485 | 89.856 | 840,77 |
| 6 | 821400 | Nabavka ostalih stalnih sredstava | 505 | | | |
| 7 | 821500 | Nabavka stalnih sredstava u obliku prava | 506 | 380.408 | 739.142 | 51,47 |
| 8 | 821600 | Rekonstrukcija i investiciono održavanje | 507 | 129.007 | 162.378 | 79,45 |
| 9 | 822000 | Izdaci za finansijsku imovinu (od 10 do 16) | 508 | | | |
| 10 | 822100 | Pozajmljivanja drugim nivoima vlasti | 509 | | | |
| 11 | 822200 | Pozajmljivanja pojedincima, neprofitnim organizacijama i privatnim preduzećima | 510 | | | |
| 12 | 822300 | Pozajmljivanja javnim preduzećima | 511 | | | |
| 13 | 822400 | Izdaci za kupovinu dionica javnih preduzeća | 512 | | | |
| 14 | 822500 | Izdaci za kupovinu dionica privatnih preduzeća i učešće u zajedničkim ulaganjima | 513 | | | |
| 15 | 822600 | Ostala domaća pozajmljivanja | 514 | | | |
| 16 | 822700 | Pozajmljivanja u inostranstvu | 515 | | | |




| | 1 | 2 | 3 | 4 | 5 | 6 |
|----|--------|------------------------------------------------------------------------------------------------|------------|---------------|-----------|-------------------|
| 17 | 823000 | Izdaci za otplate dugova (od 18 do 23) | 516 | | | |
| 18 | 823100 | Otplate dugova primljenih kroz Državu | 517 | | | |
| 19 | 823200 | Vanjske otplate | 518 | | | |
| 20 | 823300 | Otplate domaćeg pozajmljivanja | 519 | | | |
| 21 | 823400 | Otplate unutrašnjeg duga | 520 | | | |
| 22 | 823500 | Otplate duga po izdatim garancijama | 521 | | | |
| 23 | 823600 | Otkup duga | 522 | | | |
| 24 | | IZVORI FINANSIRANJA (25 + 29 + 37 + 41) | 523 | 24.174 | 12 | 201.450,00 |
| 25 | 811000 | Kapitalni primici od prodaje stalnih sredstava (26+27+28) | 524 | 24.174 | 12 | 201.450,00 |
| 26 | 811100 | Primici od prodaje stalnih sredstava | 525 | 24.174 | 12 | 201.450,00 |
| 27 | 811200 | Primici od prodaje federalnih robnih rezervi | 526 | | | |
| 28 | 811900 | Ostali kapitalni primici | 527 | | | |
| 29 | 813000 | Primici od finansijske imovine (30+....+36) | 528 | | | |
| 30 | 813100 | Primljene otplate od pozajmljivanja drugim nivoima vlasti | 529 | | | |
| 31 | 813200 | Primljene otplate od pozajmljivanja pojedincima i neprofitnim organizacijama | 530 | | | |
| 32 | 813300 | Primljene otplate od pozajmljivanja javnim preduzećima | 531 | | | |
| 33 | 813400 | Primitak sredstava po osnovu učešća u dionicama javnih preduzeća | 532 | | | |
| 34 | 813500 | Primitak sredstava po osnovu učešća u dionicama privatnih preduzeća i u zajedničkim ulaganjima | 533 | | | |
| 35 | 813600 | Primljene otplate od ostalih vidova domaćeg pozajmljivanja | 534 | | | |
| 36 | 813700 | Primljene otplate od pozajmljivanja u inostranstvo | 535 | | | |
| 37 | 814000 | Primici od dugoročnog zaduživanja (38+39+40) | 536 | | | |
| 38 | 814100 | Zajmovi primljeni kroz Državu | 537 | | | |
| 39 | 814200 | Primici od inostranog zaduživanja | 538 | | | |
| 40 | 814300 | Primici od domaćeg zaduživanja | 539 | | | |
| 41 | 815000 | Primici od kratkoročnog zaduživanja (42+43+44) | 540 | | | |
| 42 | 815100 | Zajmovi primljeni kroz Državu | 541 | | | |
| 43 | 815200 | Primici od inostranog zaduživanja | 542 | | | |
| 44 | 815300 | Primici od domaćeg zaduživanja | 543 | | | |

Ilidža, 22.02.2024.

Mjesto i datum

CERTIFICIRANI RAČUNOVOĐA
Mediha Sućeska
Broj: 4289/5



NERMIN MUZUR
Rukovodilac

Kontrolni broj: 1915763064895626

str. 2 od 2

BOSNA I HERCEGOVINA
FEDERACIJA BOSNE I HERCEGOVINE

FINANSIJA
Nadležno ministarstvo

OPĆINA ILIDŽA
Potrošačka jedinica - glava

Ilidža
Sjedište potrošačke jedinice

4200319720000

Identifikacioni broj

84.11

Šifra po kvalifikacionoj djelatnosti

0

Organizacioni broj

0

Operativni broj

0

Funkcionalni kod

0

Fond

Pojedinačni obrasci:

Konsolidovani obrasci:

26. 02. 2024

FINANSIJSKOJEFINANCIJSKO
INFORMATIČKA AGENCIJA
POSLOVNA JEDINICA SARAJEVO
ISPOSTAVA ILIDŽA 3

POSEBNI PODACI O PLAĆAMA I BROJU ZAPOSLENIH

Period izvještavanja od 1.1.2023. do 31.12.2023. godine

- u KM -

| R. br. | Opis | IZNOS | |
|--------|---------------------------------------------------------------|-------------------------------------|----------------------------------------------|
| | | U obračunskom periodu tekuće godine | U istom obračunskom periodu prethodne godine |
| | 1 | 2 | 3 |
| 1. | UKUPNO (2+9+14) | 6.793.855 | 6.689.474 |
| 2. | Bruto plaće i naknade plaća (3+4+5) | 6.142.126 | 6.053.183 |
| 3. | Neto plaće i naknade plaća (bez poreza na dohodak) | 3.908.583 | 3.877.327 |
| 4. | Akontacija poreza na dohodak | 309.421 | 297.283 |
| 5. | Doprinosi na teret zaposlenih (6+7+8) | 1.924.122 | 1.878.573 |
| 6. | za penzijsko i invalidsko osiguranje | 1.055.150 | 1.030.185 |
| 7. | za zdravstveno osiguranje | 775.868 | 757.489 |
| 8. | za zapošljavanje | 93.104 | 90.899 |
| 9. | Doprinosi poslodavca (10+11+12+13) | 651.729 | 636.291 |
| 10. | za penzijsko i invalidsko osiguranje | 372.416 | 363.595 |
| 11. | za zdravstveno osiguranje | 248.278 | 242.396 |
| 12. | za zapošljavanje | 31.035 | 30.300 |
| 13. | za beneficirani radni staž | | |
| 14. | Ostali doprinosi (na teret penzija i ostali doprinosi) | | |
| 15. | Prosječan broj zaposlenih na osnovu radnih sati (cijeli broj) | 220 | 221 |
| 16. | Broj zaposlenih evidentiran na platnoj listi | 226 | 219 |

Ilidža, 22.02.2024.

Mjesto

CERTIFICIRANI RAČUNOVODJA
Mediha Sućeska
Broj: 4289/5

VERMIN MUŽUR

Odgovorno lice

M.P.

OSTALI FINANCIJSKI PODACI – OBRAZAC A
STALNA SREDSTVA U OBLIKU STVARI I PRAVA SA STANJEM 31/12/2023

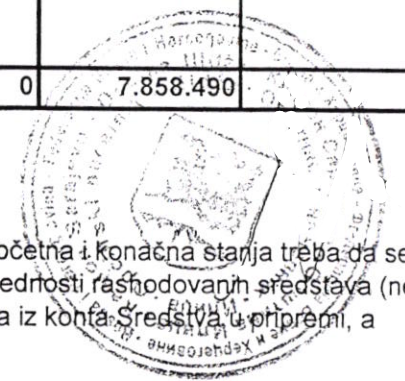
Osnovica za amortizaciju

| Broj konta | Opis stalnog sredstva | Saldo 01.01. | Nabavka | Rashodovanje, prodaja i sl. | Revalorizacija | Ostala prilagođavanja | Saldo 31.12. | Napomena |
|------------|---------------------------------------|-------------------|------------------|-----------------------------|----------------|-----------------------|-------------------|----------|
| 011100 | Zemljišta, šume i višegodišnji zasadi | 9.399.557 | 1.123.848 | | | | 10.523.405 | |
| 011200 | Građevinski objekti | 21.024.977 | 3.919.770 | | | | 24.944.747 | |
| 011300 | Oprema | 5.536.503 | 546.968 | 287.202 | | 44.387 | 5.840.655 | |
| 011400 | Ostala stalna sredstva | | | | | | | |
| 011500 | Stalna sredstva u obliku prava | 523.147 | 356.804 | 97.419 | | | 782.532 | |
| 011600 | Sredstva u pripremi | 2.402.314 | 144.050 | | | | 2.546.365 | |
| 011700 | Sredstva koja nisu u upotrebi | | | | | | | |
| | UKUPNO | 38.886.498 | 6.091.440 | 384.621 | 0 | 44.387 | 44.637.705 | |

| Broj Konta | Opis stalnog sredstva | Saldo 01.01 | Otpisi za tekuću godinu | Rashodovanje, prodaja i sl. | Revalorizacija | Ostala prilagođavanja | Saldo 31.12. | Napomena |
|------------|----------------------------------|------------------|-------------------------|-----------------------------|----------------|-----------------------|------------------|----------|
| 11910 | Ostali građ.objekti I dr.objekti | 2.860.778 | 289.297 | | | | 3.150.076 | |
| 011920/30 | Oprema | 4.650.207 | 442.828 | 384.621 | | | 4.708.415 | |
| | UKUPNO | 7.510.986 | 732.126 | 384.621 | 0 | 0 | 7.858.490 | |

Upute za ispunjavanje obrasca

Ovaj obrazac iskazuje kretanje konta stalnih sredstava tokom godine. Početna i završna salda treba preuzeti iz knjigovodstva. Početna i konačna stanja treba da se slažu sa odgovarajućom stavkom u Bilanci stanja. Kod ispunjavanja obrasca, u koloni "Rashodovanje" treba prikazati knjižne vrijednosti rashodovanih sredstava (ne stvarne primitke od prodaje). U koloni "Ostala prilagođavanja" iskazuju se preknjižavanja između grupa konta, npr. preknjiževanja iz konta Sredstva u pripremi, a povećanjem pozicije oprema i sl.



OSTALI FINANCIJSKI PODACI – OBRAZAC C

Potencijalne obaveze sa stanjem 31/12/2023. godine

Potencijalne obaveze

Iznosi koji mogu da rezultiraju u budućim gubicima, a za koji ne postoji obračun, npr. potraživanja ili dane garancije.

| Objašnjenja | | Iznos |
|-------------------------|--------------------|-------------------|
| BRUNING | MJENICA | 17.200,00 |
| KUWAIT INV. COMPANY DOO | MJENICA | 7.624,40 |
| BRAĆA MUJIĆ | MJENICA | 106.772,52 |
| NEW DIRECTION DOO | MJENICA | 53.773,50 |
| UKUPNO: | | 185.370,42 |
| AVDOVIĆ BELMA | GL. I TR. POSTUPKA | 1.894,00 |
| KERIĆ HASAN | GLAVNICA | 4.000,00 |
| SOKOLOVIĆ MUJO | GL. I TR. POSTUPKA | 6.403,60 |
| HUSKOVIĆ MINA | KAMATE | 356,51 |
| RADOVOVIĆ SEAD | TR. POST. I KAM. | 1.110,85 |
| ZAVOD ZA IZGRADNJU KS | GLAVNICA | 372.000,00 |
| DEMIR MUAMER | GLAVNICA | 1.865,36 |
| RIZVANOVIĆ VAHID | GLAVNICA | 928,30 |
| GAGULA SEJDA | GLAVNICA | 3.000,00 |
| MEMIĆ SAMIRA | GLAVNICA | 4.200,00 |
| BANDIĆ ZIJADA | GL. I TR. POSTUPKA | 3.128,00 |
| JULEVIĆ SENADA | GL. I TR. POSTUPKA | 2.276,02 |
| KUČEVIĆ AIRA | GL. I TR. POSTUPKA | 3.038,80 |
| POLIMAC FATIMA | GL. I TR. POSTUPKA | 5.887,22 |
| MEHMEDBAŠIĆ VANJA | TR. POSTUPKA | 1.810,00 |
| KRSMANOVIĆ SLOBODANKA | TR. POSTUPKA | 12.185,00 |
| MUSIĆ MIRNES | GL. I TR. POSTUPKA | 1.905,48 |
| BOJOVIĆ NADA I DR | TR. POSTUPKA | 7.083,50 |
| CAMOVIĆ SULEJMAN | TR. POSTUPKA | 840,00 |
| ĐUKANOVIĆ HALIDA | TR. POSTUPKA | 3.849,30 |
| TD IHTIJAREVIĆ | TR. POSTUPKA | 3.150,00 |
| PEJIĆ SAVO I DR | TR. POSTUPKA | 3.262,00 |
| OMERBEGOVIĆ FARUK | TR. POSTUPKA | 600,00 |
| SARAJEVOPUTEVI | TR. POSTUPKA | 2.313,00 |
| RAMOVIĆ DOO | TR. POSTUPKA | 2.160,00 |
| PRAMENKOVIĆ ULFET | TR. POSTUPKA | 58.314,45 |
| ČOLO MARICA | GLAVNICA | 3.000,00 |
| BOJADŽIĆ JUSKO | GLAVNICA | 5.010,00 |
| KOLDŽO LAMIJA | GLAVNICA | 1.200,00 |

| | | |
|--------------------|-------------------|-------------------|
| BEĆIROVIĆ SARAH | GLAVNICA | 1.200,00 |
| HAJRIĆ MIRSAĐ | GLAVNICA | 2.800,00 |
| MUJEZINOVIĆ MERJEM | GLAVNICA | 1.865,00 |
| LEKIĆ REFIKA | GLAVNICA | 3.000,00 |
| ISAKOVIĆ ADNA | GLAVNICA | 4.100,00 |
| SALMAN RAZIJA | GLAVNICA | 500,00 |
| MEKSER DOO | GL. I TR.POSTUPKA | 5.555,23 |
| HASEČIĆ HASO | GLAVNICA | 6.945,01 |
| HASEČIĆ HASO | TR. POSTUPKA | 2.119,50 |
| "TOM" | GLAVNICA | 8.351,46 |
| "TOM" | TR. POSTUPKA | 1.761,00 |
| ČOLO AZEM | GLAVNICA | 5.050,00 |
| OMERBEGOVIĆ FARUK | GLAVNICA | 2.550,00 |
| "ZIK" | GLAVNICA | 3.437,00 |
| SARAJEVSKA PIVARA | GL.I TR.POSTUPKA | 5.096,00 |
| MEHMEĐIKA ALEM | RADNI SPOR | 842,40 |
| METILJEVIĆ NERMINA | RADNI SPOR | 840,00 |
| ĐEŠEVIĆ MERSAD | RADNI SPOR | 842,40 |
| HADŽIĆ FATIMA | RADNI SPOR | 840,00 |
| HUBIJAR MEVLUDINA | RADNI SPOR | 1.440,00 |
| RAMOVIĆ ENISA | RADNI SPOR | 1.684,80 |
| HUSIĆ AZRA | GL.I TR.POSTUPKA | 2.440,00 |
| UKUPNO: | | 580.031,19 |

| | | |
|------------------------|------------------|------------------|
| MINISTARSTVO FINANSIJA | KANTONALNE TAKSE | 20.000,00 |
| UKUPNO: | | 20.000,00 |

| Naziv sredstva pod zakup | Naredna godina | Godina 2. | Godina 3. | Godina 4. | Godina 5. | Nakon 5. godine |
|--------------------------|----------------|-----------|-----------|-----------|-----------|-----------------|
| Finansijski zakup | | | | | | |
| | | | | | | |
| Operativni zakup | | | | | | |
| | | | | | | |

Upute za ispunjavanje obrasca



Ovaj obrazac odnosi se na računovodstvene informacije koje se nisu evidentirale u bilansu stanja (vanbilansne evidencije – **klasa 9.**). U prvoj tabeli se navode potencijalne obaveze, prije svega potraživanja koja se mogu pojaviti. Trebaju se dati kratka objašnjenja situacije i približnog iznosa. Druga tabela sadrži obaveze po osnovu zakupa koje će se pojaviti u budućnosti, primjerice za zakup vozila. Vjerovatno je da ova tabela neće biti primjenjiva za sva vladina tijela.



IZVJEŠTAJ
o obračunatom i uplaćenom posebnom porezu/naknadi
za zaštitu od prirodnih i drugih nesreća

OPĆINA ILIDŽA

Naziv pravne/fizičke osobe/lica, odnosno organa vlasti

4200319720000

Identifikacioni broj obveznika naknade

Ilidža

Mjesto

26. 02. 2024

FINANSIJSKO-FINANCIJSKO
INFORMATIČKA AGENCIJA
POSLOVNA JEDINICA SARAJEVO
ISPOSTAVA ILIDŽA 3

BUTMIRSKA CESTA 12

Ulica i broj

Opće djelatnosti javne uprave

Djelatnost

84.11

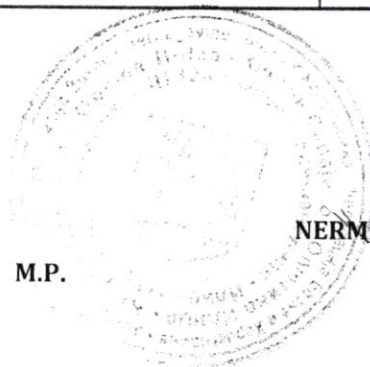
Šifra djelatnosti

IZVJEŠTAJ ZA PERIOD OD 1.1.2023. do 31.12.2023. GODINE

| Red. broj | OPIS | AOP | IZNOS |
|-----------|-------------------------------------------------------------------------------------------------------------------------------|--------|--------------|
| 1 | 2 | 3 | 4 |
| 1. | Osnovica - isplaćene neto plaće, odnosno neto isplate po ugovoru o djelu i ugovoru o vršenju privremenih i povremenih poslova | 722581 | 3.973.368,00 |
| | | 722582 | 878.432,00 |
| 2. | Stopa iz tačke 2. Uputstva | | 0,50% |
| 3. | Obračunati iznos (osnovica × stopa - red.br. 1 × red.br. 2) | 722581 | 19.866,84 |
| | | 722582 | 4.392,16 |

CERTIFICIRANI RAČUNOVOĐA
Mediha Sućeska
Broj: 4289/5

M.P.



NERMIN MUZUR, NAČELNIK

Odgovornice



GODIŠNJI IZVJEŠTAJ O INVESTICIJAMA ZA 2023. GODINU

Obaveza podnošenja izvještaja zasniva se na članu 31. Zakona o statistici u Federaciji BiH. Odbijanje davanja podataka, davanje nepotpunih i netačnih podataka ili nedavanje podataka u propisanom sadržaju i roku povlači kaznene odredbe iz čl. 43. i 44. navedenog Zakona. Podaci koji se daju u ovom izvještaju koriste se isključivo za statističke svrhe i neće se objavljivati kao pojedinačni. Upotreba, povjerljivost i zaštita podataka utvrđena je članovima od 36. do 42. Zakona o statistici u Federaciji BiH i primjenjivat će se prilikom statističke obrade predmetnih podataka.

1) Naziv poslovnog subjekta **OPĆINA ILIDŽA**
2) Identifikacioni broj poslovnog subjekta **4200319720000**
3) Kanton **Kanton Sarajevo**
Ulica i broj **BUTMIRSKA CESTA 12**
4) Djelatnost prema KD BiH 2010 **84.11**

POSREDOVA
AGENCIJA
SARAJEVO
ILIDŽA

Općina **Ilidža**
Telefon -

26. 02. 2024

TABELA 1. IZVRŠENE ISPLATE ZA INVESTICIJE U STALNA SREDSTVA PO IZVORIMA FINANSIRANJA U 2023. GODINI
(bez kupovine zemljišta, vrijednosti patenata, licenci, robnih marki i dragocjenosti)

1 2)

| Redni broj | | Iznos u KM |
|------------|-------------------------------------------------------------------------------------------------------------------------------|------------|
| 1. | Isplaćeno za investicije po izvorima u 2023. godini (1 = 1.1+1.2+1.3+1.4+1.5+1.6) | 5.011.979 |
| 1.1 | iz sopstvenih sredstava ³⁾ | 4.967.592 |
| 1.2 | iz udruženih sredstava (1.21+1.22) | |
| 1.21 | domaćih investitora | |
| 1.22 | inostranih investitora | |
| 1.3 | iskorišteni finansijski krediti ⁴⁾ (1.31+1.32+1.33) | |
| 1.31 | domaćih banaka | |
| 1.32 | stranih kreditora | |
| 1.33 | drugih domaćih kreditora, osim banaka | |
| 1.4 | finansijski najam - lizing ⁵⁾ | |
| 1.5 | iz sredstava budžeta, vanbudžetskih fondova i drugih fondova | |
| 1.6 | iz drugih izvora (interna realizacija, stalna imovina dobijena bez naknade, putem kompenzacije, donacije, humanitarne pomoći) | 44.387 |
| 1.61 | od toga: strana humanitarna pomoć i donacije | |

1) Obuhvatiti samo izvršene isplate u toku godine (bez prenesenog salda, storna i preknj:žavanja, i ne uključujući ostvarene a neplaćene investicije).

U isplate za investicije uključuju se kursne razlike koje su plaćene u izvještajnoj godini za investicije ostvarene u toj godini i ranije.

2) U isplate za investicije uključiti i otplate komercijalnih kredita.

3) Bez kredita datih radnicima za izgradnju i kupovinu stanova u ličnoj svojini.

4) Bez otplate anuiteta po finansijskim kreditima.

5) Ako ste kupili stalno sredstvo u izvještajnoj godini putem finansijskog lizinga, u tabeli 1. prikažite cjelokupnu nabavnu vrijednost pod 1.4.

TABELA 2. VREMENSKA RAZGRANIČENJA IZMEĐU ISPLATA ZA INVESTICIJE I OSTVARENH INVESTICIJA SA STANJEM 31.12.2023. GODINE

| Redni broj | | Iznos u KM |
|------------|--------------------------------------------------------------------------------------------------------------------------------------------------------------------------------------------------------------------------------------------------------------------------------------------------------------------------------------------------------------------------------------------------------------------------------------------------|------------|
| 2.1 | Isplaćeno za investicije u toku 2023. godine (2.11+2.12) = Tabela 1., Redni broj 1. | 5.011.979 |
| 2.11 | za izvršene radove i nabavke u toku 2023. godine ⁶⁾ | 5.011.979 |
| 2.12 | za izmirenje obaveza iz 2022. godine i ranije prema izvođačima radova i isporučiocima opreme i drugima; za otplatu iskorištenih komercijalnih kredita za investicije u 2022. godini i ranije kod preduzeća u zemlji i inostranih preduzeća; za avanse date u 2023. godini po odbitku obračunatog dijela pod 2.11. | |
| 2.2 | Izvršeni a neplaćeni radovi i nabavke u toku 2023. godine - neizmirene obaveze iz ostvarenih investicija u toku 2023. godine prema izvođačima radova, isporučiocima opreme i drugima; iskorišteni komercijalni krediti za investicije ostvarene u toku 2023. godine kod preduzeća u zemlji i inostranih preduzeća; plaćeni avansi u ranijim godinama, a obračunati u toku 2023. godine za izvršene radove i isporučenu opremu u 2023. godini. | |
| 2.3 | Vrijednost ostvarenih investicija u 2023. godini (2.11+2.2)=Tab.3, Red.br.3., Kol.3. | 5.011.979 |

6) Uključiti cjelokupnu nabavnu vrijednost stalnog sredstva nabavljenog putem finansijskog lizinga.

TABELA 3. TEHNIČKA STRUKTURA OSTVARENIH INVESTICIJA U STALNA SREDSTVA U 2023. GODINI

- u KM -

| Redni broj | | UKUPNO (4+5) | Nova stalna sredstva ⁸⁾ | Polovna stalna sredstva ⁹⁾ | Dezinvesticija /prodaja ¹⁰⁾ |
|------------|-----------------------------------------------------------------------------------------------------------------------------------------------------------------------------------------------------------------------------------------------------------------------------------------------|--------------|------------------------------------|---------------------------------------|----------------------------------------|
| 1 | 2 | 3 | 4 | 5 | 6 |
| 3. | Vrijednost ostvarenih investicija u stalna sredstva ⁷⁾ u 2023. godini = Tabela 2., Red. broj 2.3 = (zbir 3.1 + 3.3 + 3.5 + 3.6 + 3.7) | 5.011.979 | 4.967.592 | 44.387 | 24.174 |
| 3.1 | Građevinski objekti i prostori (zbir 3.11 + 3.2) | 4.068.599 | 4.068.599 | | |
| 3.11 | Stambene zgrade i prostori za stanovanje (stanovi; studentski, đački i starački domovi; domovi za napuštenu djecu i sl.) | 157.760 | 157.760 | | |
| 3.2 | Ostali građevinski radovi (3.21 + 3.22 + 3.23) | 3.910.839 | 3.910.839 | | |
| 3.21 | Ostala visokogradnja (industrijske, poljoprivredne i ostale privredne hale i zgrade; silosi; hladnjače; rezervoari; cisterne; magacini; garaže; škole; bolnice; zatvori; administrativne zgrade i sl.) | 354.316 | 354.316 | | |
| 3.22 | Niskogradnja (željezničke pruge; putevi; mostovi; vijadukti; nadvožnjaci; tuneli; žičare; električni i telefonski vodovi; naftovodi; bazeni; cjevovodi; vodovod i kanalizacija; objekti za kopanje rude, elektrane, hidrocentrale; aerodromske piste; sportska igrališta; parkirališta i sl.) | 3.556.523 | 3.556.523 | | |
| 3.23 | Značajnija poboljšanja zemljišta (izgradnja nasipa, morskih brana, krčenje šuma i kamenitog tla; isušivanje močvara, navodnjavanje i sl.) | | | XXXXXXXXXXXX | XXXXXXXXXXXX |
| 3.3 | Strojevi, oprema i transportna sredstva - domaća i uvozna (zbir 3.31 + 3.32) | 591.724 | 547.337 | 44.387 | 24.174 |
| 3.31 | Strojevi i oprema (zbir 3.311 do 3.319) | 80.254 | 35.867 | 44.387 | |
| 3.311 | Metalni proizvodi i naprave (metalne konstrukcije, tornjevi, cisterne, kontejneri, kotlovi i oprema za centralno grijanje, rezervoari, željezni i čelični kotlovi itd.) | 44.387 | | 44.387 | |
| 3.312 | Strojevi za proizvodnju i iskorištavanje mehaničke energije (motori, turbine, pumpe, kompresori), strojne naprave (podizajuće, transportne, rashladne, za provjetravanje), vage i sl. | 13.082 | 13.082 | | |
| 3.313 | Drugi strojevi i naprave za posebne namjene (metalni, rudarski i građevinski strojevi, prehrambeni, tekstilni i sl.); strojevi za obradu (strugovi, bušilice, glodalice; strojevi za obradu metala, kamena, drveta i sl.) | | | | |
| 3.314 | Poljoprivredni i šumarski strojevi (traktori i drugi poljoprivredni i šumarski strojevi) | | | | |
| 3.315 | Računari i druga oprema za obradu podataka (personalni i drugi računari, štampači); druge kancelarijske mašine (računske, pisače, fotokopirni i slični uređaji); elektronske blegajne, skeneri, bankomati, automati za mijenjanje novca | 5.533 | 5.533 | | |
| 3.316 | Električni motori, generatori i transformatori, naprave za distribuciju el. energije, cestovna i druga vanjska rasvjeta, kotlovi za dobijanje pare, atomski reaktori i sl. | | | | |
| 3.317 | Radijski, televizijski i komunikacijski uređaji i oprema (TV i radio prijemnici i odašiljači, telefonski aparati i centrale, faks mašine itd.) | 6.173 | 6.173 | | |
| 3.318 | Medicinska oprema, fini mehanički i optički instrumenti (osciloskopi, voltmetri, laboratorijske centrifuge, elektrografi, mikroskopi), precizne vage, fotografski aparati itd. | | | | |
| 3.319 | Namještaj i unutarnja oprema (metalni i drveni namještaj i sl.); nabavka knjiga za biblioteke | 11.079 | 11.079 | | |
| 3.32 | Transportna sredstva (zbir 3.321 + 3.322 + 3.323) | 511.470 | 511.470 | | 24.174 |
| 3.321 | Putnički automobili do 10 osoba (kao i kombinirani namijenjeni prevozu putnika i tereta) | 102.269 | 102.269 | | 24.174 |
| 3.322 | Teretna vozila (takode cestovni traktori i prikolice) | 409.201 | 409.201 | | |
| 3.323 | Druga vozila i plovila (autobusi, čamci, tračna i zračna vozila) | | | | |
| 3.4 | Od 3.3 (Strojevi, oprema i transportna sredstva) prikažite vrijednost uvezene opreme | | | XXXXXXXXXXXX | XXXXXXXXXXXX |
| 3.5 | Biološka sredstva (zbir 3.51 + 3.52) | | | | |
| 3.51 | Osnovno stado (razna rasplodna i radna stoka) | | | | |
| 3.52 | Pošumljavanje i dugogodišnji zasadi | | | | |
| 3.6 | Nematerijalna stalna sredstva (zbir 3.61 + 3.62 + 3.63 + 3.64 + 3.65) | 351.656 | 351.656 | | |
| 3.61 | Dugoročna ulaganja u istraživanje i razvoj, osim rudarskih i mineralnih istraživanja | | | | |
| 3.62 | Rudarska i mineralna istraživanja | | | | |
| 3.63 | Softveri i baze podataka (zbir od 3.631 do 3.634) | 146.985 | 146.985 | | |
| 3.631 | Kupljeni softveri (uključujući i licence za softvere) | 146.985 | 146.985 | | |
| 3.632 | Softveri proizvedeni u vlastitoj režiji | | | | |
| 3.633 | Kupljene baze podataka | | | | |
| 3.634 | Baze podataka proizvedene u vlastitoj režiji | | | | |
| 3.64 | Književni i umjetnički originali (sa područja filma, muzike, TV programi, sportske i druge priredbe i sl.) | | | | |
| 3.65 | Ostala nematerijalna stalna sredstva (studije, projekti, elaborati, komisije za tehnički prijem i sl.) | 204.671 | 204.671 | | |
| 3.7 | Troškovi prijenosa vlasništva zemljišta (tr. procjene zemljišta, advokata, porez na promet nekretninama) | | | XXXXXXXXXXXX | XXXXXXXXXXXX |
| 3.8 | Dragocjenosti (vrijednosni predmeti kupljeni radi očuvanja vrijednosti kao što su dijamanti, drago kamenje, nemonetarno zlato, slike, skulpture i sl.) ⁷⁾ | | | | |
| 3.9 | Licence (osim licenci za softvere), patenti i trgovačke marke ⁷⁾ | | | | |
| 3.10 | Zemljište (bez troškova prijenosa vlasništva) | 1.123.848 | XXXXXXXXXXXX | 1.123.848 | |

7) Stalna sredstva se vrednuju po kupovnoj cijeni, uključujući troškove montaže i druge troškove prijenosa vlasništva. Ukoliko ne znate tačnu vrijednost, procijenite je.

8) Uključiti: nova stalna sredstva, rekonstrukciju i zamjenu postojećih stalnih sredstava, stalna sredstva nabavljena putem finansijskog lizinga - najma, kao i polovnu

opremu iz uvoza prvi puta uvezenu, ili ako je nabavljena da bi se koristila po prvi put. U svakoj daljoj preprodaji ova oprema se smatra domaćom polovnom opremom.

9) Polovna stalna sredstva obuhvataju polovna stalna sredstva nabavljena u zemlji, bez obzira na njihovo porijeklo (fusnota 8)

10) Uključiti stalna sredstva koja su prodana, stalna sredstva koja su data u trampni i stalna sredstva data kao kapitalni transfer


u naturi. Prodana stalna sredstva iskazati po vrijednosti iz kupoprodajnog ugovora, nakon odbitka troškova prijenosa vlasništva.

TABELA 4. INVESTICIJE U NOVA STALNA SREDSTVA PO NAMJENI ULAGANJA I TERITORIJI U 2023. GODINI

| Redni broj | | | UKUPNO | | INVESTICIJE PO NAMJENI ULAGANJA I OPĆINAMA | | | | |
|------------|------------------------------------------------------------------------------------------------------------------------------|-------------------------------------------------------|--------------------------------------------------------------------------------------|-----------|-------------------------------------------------------------------------------------|-------------------------------------------------------------------|-------------|-------------------------------------------------------------------|--|
| | | | djelatnost: | | djelatnost: | djelatnost: | djelatnost: | djelatnost: | |
| | | | Opće djelatnosti javne uprave | | Opće djelatnosti javne uprave | Ne postoji. | | Ne postoji. | |
| | | | općina: Ilidža entitet: FBiH | | općina: Ilidža entitet: FBiH | općina: entitet: | | općina: entitet: | |
| | | | ukupan broj jedinica djelatnost 84.11 KDBiH 2010 01 11550 entitet općina | | redni broj jedinice djelatnost 84.11 KDBiH 2010 01 11550 entitet općina | redni broj jedinice djelatnost KDBiH 2010 entitet općina | | redni broj jedinice djelatnost KDBiH 2010 entitet općina | |
| 1 | 2 | | 3 | 4 | 5 | 6 | | | |
| 4.11 | Ostvarene investicije u nova stalna sredstva | izgradnja novih kapaciteta | 01 | 02 | 02 | 02 | | | |
| 4.12 | u 2023. god. po karakteru izgradnje | rekonstrukcija, modernizacija, dogradnja i proširenje | | 4.967.592 | 4.967.592 | | | | |
| 4.13 | (Tabela 3., Kolona 4.) | održavanje nivoa postojećih kapaciteta | | | | | | | |
| 4.0 | Od ukupnih investicija prikazati investicije za zaštitu životne sredine ¹¹⁾ | | | | | | | | |
| 4.1 | Ostvarene investicije u nova stalna sredstva u 2023. godini, (4.11 do 4.13)=(4.14 do 4.19)=(Tabela 3.,Red. br. 3.,Kolona 4.) | | | 4.967.592 | 4.967.592 | | | | |
| 4.14 | Ostvarene investicije u nova | stambene zgrade i prostori za stanovanje = 3.11 | | 157.760 | 157.760 | | | | |
| 4.15 | stalna sredstva | ostali građevinski radovi = 3.2 | | 3.910.839 | 3.910.839 | | | | |
| 4.16 | u 2023. godini | strojevi, oprema i transportna sredstva = 3.3 | | 547.337 | 547.337 | | | | |
| 4.17 | po tehničkoj strukturi | biroćska sredstva = 3.5 | | | | | | | |
| 4.18 | (Tabela 3., Kolona 4.) | nematerijalna stalna sredstva = 3.6 | | 351.656 | 351.656 | | | | |
| 4.19 | | troškovi prijenosa vlasništva zemljišta = 3.7 | | | | | | | |
| 4.2 | Vrijednost aktiviranih stalnih sredstava u toku 2023. godine | | | 2.465.615 | 2.465.615 | | | | |
| 4.3 | Stalna sredstva u izgradnji (pripremi) krajem 2023. godine | | | 2.546.365 | 2.546.365 | | | | |

11) Od ukupnih investicija raspoređenih po karakteru izgradnje (stavke 4.11, 4.12 i 4.13) treba posebno u stavci 4.0 prikazati investicije za zaštitu životne sredine

CERTIFICIRANI RAČUNOVOĐA
Mediha Sućeska
Broj: 4289/5



NERMIN MUZUR
Direktor

BOSNA I HERCEGOVINA
FEDERACIJA BOSNE I HERCEGOVINE
KANTON SARAJEVO - OPĆINA ILIDŽA
OPĆINSKI NAČELNIK
SLUŽBA ZA FINANSIJE



BOSNIA AND HERZEGOVINA
FEDERATION OF BOSNIA AND HERZEGOVINA
SARAJEVO CANTON - MUNICIPALITY OF ILIDŽA
MUNICIPALITY MAYOR
FINANCE AFFAIRS DEPARTMENT

OPĆINA ILIDŽA
GODIŠNJI FINANSIJSKI IZVJEŠTAJ ZA 2023.GODINU
ZABILJEŠKA UZ FINANSIJSKE IZVJEŠTAJE ZA 2023.GODINU

Februar 2024.g.



*Butmirska cesta br. 12, 71210 Ilidža, Sarajevo, BiH, tel/fax. 033 637-864,
centrala 775-600, www.opcinailidza.ba, E-mail:
finansije@opcinailidza.ba*



I UVOD

1. Opći podaci i organizaciona struktura

Općina je osnovana kao Jedinica lokalne samouprave u kojoj građani ostvaruju lokalnu samoupravu u poslovima utvrđenim Ustavom, Zakonom o upravi F BiH („Sl.novine F BiH“, br. 28/97, 26/02) i Statutom Općine Ilidža – Prečišćeni tekst („Sl.novine Kantona Sarajevo“, br. 33/10 i 18/16). Općina Ilidža je naseljeno područje 16 mjesnih zajednica i dio je Kantona Sarajevo koji predstavlja prirodnu, ekonomsku i društvenu cjelinu, koje su povezane zajedničkim interesima stanovništva.

Zakonodavnu vlast vrši Općinsko vijeće koje broji 31 vijećnika, a izvršnu vlast provodi Općinski načelnik Nermin Muzur.

Služba za statistiku za područje Kantona Sarajevo je izdala Obavještenje o razvrstavanju poslovnog i drugog subjekta prema djelatnosti, Jedininstvenog Općinskog organa uprave Općine Ilidža, sa:

- Sjedištem poslovnog i drugog subjekta: u Kantonu Sarajevo, Općina Ilidža, ul. Butmirska cesta br. 12.
- Oblik organizovanja: Organ uprave i upravne organizacije.
- Identifikacijski broj pod kojim se Općina vodi u Registru poslovnih subjekata je: 4200319720000.

Zakonom prenesene poslove uprave i upravne poslove iz samoupravnog djelokruga Općine kao i stručno-administrativne, tehničke i pomoćne poslove, obavljaju stručne i posebne službe i to:

- Služba za prostorno uređenje i zaštitu okoliša,
- Služba za imovinsko-pravne, geodetske poslove, katastar nekretnina i upravljanje imovinom,
- Služba za privredu i lokalni ekonomski razvoj,
- Služba za finansije,
- Služba za obrazovanje, kulturu, sport i mlade,
- Služba za rad, socijalna pitanja, zdravstvo, izbjeglice i raseljna lica,
- Služba za boračka pitanja,
- Služba za opću upravu,
- Služba za inspekcijski nadzor,
- Služba za komunalne poslove i infrastrukturu,,
- Služba za internu reviziju
- Služba civilne zaštite,
- Kabinet općinskog načelnika,
- Služba za uslađenost, integritet i kontrolu kvaliteta,
- Služba za poslove Općinskog vijeća,
- Služba za koordinaciju rada MZ-a,
- Služba za zajedničke poslove,
- Pravobranilaštvo Općine Ilidža.



2. Cilj računovodstva budžeta

Cilj računovodstva budžeta i finansijskog izvještavanja je pružanje pouzdanih informacija koje su relevantne za donošenje odluka za potrebe planiranja i kontrole izvršavanja budžeta. Pravilnikom o knjigovodstvu budžeta Federacije BiH je propisano da se računovodstvo budžeta zasniva na računovodstvenim načelima tačnosti, istinitosti, pouzdanosti, sveobuhvatnosti, pravodobnosti i pojedinačnom iskazivanju pozicija.

Budžetski korisnici u skladu sa zakonom, pravilnicima i odlukama, knjigovodstvene podatke evidentiraju kroz: glavnu knjigu (knjiga prihoda i rashoda i knjiga imovine, obaveza i izvora vlasništva) i pomoćne knjige.

Propisano je da glavna knjiga predstavlja sistemsku knjigovodstvenu evidenciju finansijskih transakcija. Glavnu knjigu čine računi koji predstavljaju poziciju sredstava, izvor sredstava, prihoda i primitaka i rashoda i izdataka. Na računima glavne knjige knjiže se promjene stanja cjelokupne imovine, prihoda, primitaka i potpora, izdataka i drugih plaćanja, zajmova, finansijske imovine, dugova, rezervi.

Pomoćne knjige su knjige blagajne, osnovnih sredstava, sitnog inventara, plaća, KUF i KIF.

3. Specifičnosti poslovanja Općine Ilidža u 2022.g.

Poslovanje Općine Ilidža vodilo se putem računa otvorenih kod UniCredit Bank i to:

- Depozitni račun Jedinственог Опćинског органа – Опćина Ilidža br. 3380002210024598,
- Transakcijski račun Jedinственог Опćинског органа – Опćина Ilidža br. 3380002212095548,
- Transakcijski račun - Sredstava budžetske rezerve br. 3389002208315881, Namjenskih računa za:
 - Transakcijski račun - Sredstva za zaštitu i spašavanje br. 3389002202275982,
 - Transakcijski račun - Sredstva za izgradnju i održavanje skloništa br. 3389002200655306,
 - Transakcijski račun sredstava – eksproprijacija zemljišta br. 3387302256289547,
 - Namjenski račun za otklanjanje posljedica prirodne nesreće – poplave (donacije) br. 3387302256289547,
 - Namjenski račun za implementaciju projekta, ubrzanje tranzicije ka čistoj energiji korištenja potencijala solarne energije u BiH, br. 336902246969128,
 - Blagajne (za gotovinu u KM) Jedinственог Опćинског органа i
 - Blagajne administrativne takse.

4. Temelj za prezentiranje finansijskih izvještaja

Finansijski izvještaji na dan 31.12.2023.g. i za period poslovanja od 01.01.2023.g. do 31.12.2023.g. pripremljeni su i sačinjeni u skladu s Zakonom o budžetu u FBiH ("Službene novine FBiH", broj: 102/13, 9/14, 13/14, 8/15, 91/15, 102/15, 104/16, 5/18, 11/19, 99/19 i 25/22), Zakonom o računovodstvu i reviziji u FBiH ("Službene novine FBiH", broj: 15/21), Uredbom o računovodstvu budžeta u F BiH ("Službene novine FBiH", broj: 34/14 i 66/23), Pravilnikom o knjigovodstvu budžeta u F BiH ("Službene novine FBiH", broj: 60/14), Pravilnikom o finansijskom izvještavanju i godišnjem obračunu budžeta u F BiH ("Službene novine FBiH", broj: 69/14,



14/15, 4/16, 19/18, 3/21 i 97/23), Računovodstvene politike za Federalne budžetske korisnike i trezor ("Službene novine FBiH", broj: 58/16), i drugim zakonskim propisima.

Izvještaj je urađen na bazi podataka iz Glavne knjige nakon zatvaranja izvještajnog perioda.

Ukupni prihodi i primici su iznosila 33.329.058 KM i manji su od 3.285.661 KM od ukupno obračunatih rashoda i izdataka za period januar-decembar 2023.g., koji su iznosili 36.614.719 KM

Službena valuta je Konvertibilna marka i u toj valuti su izrađeni finansijski izvještaji.

II Prihodi

Priznavanje prihoda i primitaka, rashoda i izdataka u glavnoj knjizi vrši se prema računovodstvenom principu modificiranog nastanka događaja.

Računovodstveni princip modificiranog nastanka događaja podrazumjeva da se prihodi i primici priznaju u onom period kada su mjerljivi i raspoloživi odnosno kada su uplaćeni na depozitni račun općine, a rashodi i izdaci priznaju u obračunskom period u kojem je obaveza za plaćanje i nastala (Član 16. Uredbe o računovodstvu budžeta u Federaciji BiH, ("Službene novine FBiH", broj: 34/14 i 66/23).

Opći dio Budžeta čini Račun prihoda i primitaka, te rashoda i izdataka i Računa finansiranja. U Računu prihoda i rashoda iskazuju se u okviru prihoda porezni i neporezni prihodi, drugi prihodi i primici razvrstani po ekonomskoj i fondovskoj klasifikaciji,

Budžetom Općine Ilidža za 2023.godinu, po osnovu Prihoda i primitaka finansiranja planirana su sredstva u iznosu od 59.783.591 KM, od čega su planirani prihodi i primici u iznosu od 46.011.707 KM, dok je za račun finansiranja (višak Prihoda iz prethodnih godina) planirano 13.747.710 KM.

U 2023.godini ukupno ostvareni prihodi i primici iznose 33.304.884 KM i veći su za 965.676 KM ili 2,9 % u odnosu na ostvarenje 2022.godini i manji za 12.706.823 KM ili 27,62 % u odnosu na planirano u Budžetu za 2023.godinu.

Račun finansiranja odnosno prenešeni prihodi iz ranijih godina u Budžet za 2023.g. iznose 13.747.710 KM.

Porezni prihodi u 2023.g. planirani su u iznosu od 18.738.490 KM, a ukupno izvršenje je 19.446.227 KM ili 3,78 % više od plana.

Sredstva ostvarena u izvještajnom period veća su za 1.162.054 KM ili 6,36 % od ukupno sredstava ostvarenih u istom izvještajnom periodu prethodne godine.

Novčana sredstva po osnovu poreza, Ministarstvo finansija Kantona Sarajevo svakodnevno je doznačavalo na depozitni račun Jedinственog općinskog organa uprave Općine Ilidža i mjesečno su vršena usklađivanja priliva sredstava sa Obrascem B2.

Neporezni prihodi u 2023.g. planirani su u iznosu od 9.833.070 KM, a ukupno izvršenje je 8.425.279 KM ili 16,71% manje od plana.

Ostali prihodi su izvršeni u relativno zadovoljavajućem procentu imajući u vidu posljedice geopolitičkih dešavanja u svijetu, a sve je to uticalo na cjelokupnu ekonomiju.



Tekući i kapitalni transferi u izvještajnom peiodu izvršeni su u ukupnom iznosu od 5.433.377 KM.

Tekući i kapitalni transferi obuhvataju sredstva viših nivoa vlasti koji su dodjeljeni za realizaciju konkretnih projekata. Namjena ovih sredstava je unaprijed određena od strane njihovog uplatioca, te se ne mogu koristiti u druge svrhe.

Prema računovodstvenim politikama primljeni tekući i kapitalni transferi i donacije iskazuju se kao prihod u periodu kada se iskazuje realizacija (rashod) po osnovu trošenja sredstava.

Neurošena namjenska sredstva u 2023.godini preknjižena su na konta razraničenja u iznosu od 5.041.571 KM.

Preknjižavanje sredstava će u sljedećoj fiskalnoj godini biti osnova za realizaciju odobrenih namjenskih rashoda.

III RASHODI I IZDACI

1. Rashodi

Rashodi i izdaci se iskazuju razvrstani po ekonomskim kategorijama, funkcionalnoj klasifikaciji i izvorima finansiranja, isti su razrađeni po analitičkim, ekonomskim, funkcionalnim, fondovskim izvorskim klasifikacijama na nivou glavne grupe, te budžetskim programima sa projektima.

Ukupni rashodi i izdaci u Budžetu Općine Ilidža za 2023.g. planirani su u iznosu od 59.783.591 KM.

U izvještajnom period ostvareni su rashodi i izdaci u iznosu od 36.614.719 KM ili 61,25% u odnosu na plan i veći su za 2.461940 KM ili 7,21 % u odnosu na isti izvještajni period u 2022.godini.

Obračun plaće u Općini Ilidža za period od 01.01.2023.g. do 31.03.2023.g. vršio po ranije potpisanom Sporazumu, a od 01.04.2023.g. do 31.12.2023.g. utvrđuje se na osnovu osnovice i boda. Osnovica za obračun plaće iznosi 385,00 KM, bod za obračun plaće iznosi 1,052, a isti su utvrđeni Odlukom o izvršavanju Budžeta Općine Ilidža za 2023.godinu te sve u skladu sa Sporazumom o visini osnovice i boda za obračun i isplatu plaće u Jedinstvenom općinskom organu uprave Općine Ilidža. broj: 02-11-2876/23 od 12.04.2023.godine potpisanog između Općinskog načelnika, Predsjednika sindikalne organizacije Općinskog organa uprave Ilidža i Samostalnog Sindikata državnih službenika i namještenika u organima državne službe, sudske vlasti i javnim ustanovama u FBiH.

Općina je na dan 31.12.2023.g. imala 226 zaposlenih, dok je na dan 31.12.2022.godine bilo 219 zaposlenih, a što je za 7 ili 3,20 % više u odnosu na 2022.godinu.

Obračun i isplatu paušala Općinskim vijećnicima, komisijama Općinskog vijeća, finansiranje rada Savjeta mjesnih zajednica i političkih partija vrši se na osnovu Odluke o naknadama Općinskim vijećnicima, predsjednicima klubova vijećnika, članovima komisija Općinskog vijeća, članovima Savjeta mjesnih zajednica i finansiranju parlamentarnih grupa I samostalnih vijećnika Općinskog vijeća Ilidža, tekst ove Odluke objavljen je u "Službenim novinama Kantona Sarajevo", br: 2/22.

Tekući rashodi (plaće i naknade, doprinosi poslodavca, izdaci za materijal i usluge) u izvještajnom period iznose 14.132.250 KM što je 88,18% izvršenje u odnosu na planirani iznos u



Budžetu za 2023.godine, te 31,37% veće izvršenja u odnosu na isti period prethodne godine.

Najveće učešće u strukturi ukupnih rashoda imaju tekući i kapitalni transferi 53,70% što je iznos od 16.391.028 KM.

Na osnovu javnog poziva Općina je finansirala, udruženja iz oblasti kulture, sporta, obrazovanja kao i boračka udruženje, te udruženja iz nevladinog sektora i druge aktivnosti iz oblasti društvene djelatnosti.

Finansirani su socijalno ugroženi građani, stipendiranje djece bez oba roditelja i djece bez roditeljskog staranja učenika i studenata, talentovanih učenika i studenata, stipendiranje učenika i studenata slabijeg imovinskog stanja, u 2023. godini.

Općina je finansirala u okviru Programa aktivne politike zapošljavanja i razvoja privrede i turizma, a putem projekata sufinansiranja zapošljavanja, sufinansiranje zapošljavanja po javnom pozivu, finansiranje najboljih poslovnih planova i drugo.

2. Izdaci za nabavku stalnih sredstava

Za nabavku stalnih sredstava izdvojena su sredstva u ukupnom iznosu od 6.091.440 KM, što je 30 % od planiranog za 2023.godinu odnosno za 208.939 KM više izvršenja u odnosu na 2022.godinu.

3. Tekuća rezerva

U 2023. godini iz tekuće rezerve Budžeta Općine Ilidža, na osnovu Odluka odobrena su sredstva u iznosu od 38.598 KM od ukupno planiranih 50.000 KM odnosno 0,06% od ukupnog Budžeta.

IV POTRAŽIVANJA I OBAVEZE

Kratkoročna potraživanja – evidentiraju se potraživanja od pravnih lica, fizičkih lica i ostala potraživanja sa rokom dospjeća do 12 mjeseci, takođe se evidentira i ispravka vrijednosti potraživanja.

Redovno se pratila dospelost potraživanja, te po isteku roka za naplatu svakog pojedinačnog potraživanja ,a koji ne može biti duži od šest mjeseci, poduzimaju se zakonom propisane radnje na naplati potraživanja, te isknjižavanje na teret sumnjivih i spornih potraživanja i ispravke vrijednosti. Pokrenuti su postupci prisilne naplate putem Pravobranilaštva Općine Ilidža.

U 2023.godini stanje na ekonomskom kodu 131000 – Kratkoročna potraživanja iznose 5.590.385 KM, a što je za 13% manje u odnosu na 2022. godinu.

Ekonomski kod 131351 – Sumniva i sporna potraživanja iznosi 1.262.776 KM, a što je za 6% više u odnosu na 2022.godinu.

Pod obavezama se smatraju sadašnje obaveze proizašle iz prošlih događaja, za čije se izmirenje očekuje da će stvoriti odliv gotovine ili ekvivalenta gotovine ili smanjenja drugih sredstava.

Općina u 2023.godini imala je kratkoročne obaveze, a to su obaveze sa rokom dospjeća kraćim



od jedne godine i sve su knjigovodstveno evidentirane.

Prema Zakonu o budžetima u Federaciji BiH, budžetski korisnici su samostalni u stvaranju obaveza do visine sredstava planiranih budžetom.

Priznavanje Prihoda I primitaka, rashoda I izdataka sadržanih u Glavnoj knjizi provodi se prema računovodstvenim načelima modificiranog nastanka događaja, po kojem se prihodi priznaju kada su mjerljivi i raspoloživi, a rashodi se knjiže u period na koji se odnose.

Shodno navedenom na dan 31.12.2023.godine u Glavnoj knjizi evidentirane su neizmirene kratkoročne tekuće obaveze u ukupnom iznosu od 4.203.617 KM.

U skladu sa Zakonom o budžetu u Federaciji BiH ("Službene novine Federacije BiH, br. 102/13, 9/14, 13/14, 8/15, 91/15, 102/15, 104/16, 5/18, 11/19, 99/19 i 25/22) finansijske obaveze nastale do 31.decembra 2023.godine mogu se unositi u sistem Glavne knjige (obaveze prema dobavljačima) do 31.01.2024.godine za period decembar 2023.godine, a do visine odobrenih sredstava u budžetu te s tim u vezi značajan iznos neizmirenih obaveza unesen u glavnu knjigu tokom januara.

Imajući u vidu da se navedene neizmirene obaveze odnose uglavnom na tekuće mjesečne rashode i stipendije za koje su već pribavljena sredstva, a uzimajući u obzir likvidnost i stabilnost Budžeta i činjenicu da se redovno izmiruju obaveze tako su i ove obaveze izmirene u prvom kvartalu 2024.godine.

V STALNA SREDSTVA

Prema bruto bilansu., stanje stalnih sredstava na dan 31.12.2023.godine iznosilo je 37.406.567 KM, ista su za 32,53 % veća u odnosu na 2022.godinu.

Politika amortizacije osnovnih sredstava zasniva se na primjeni linearnog metoda amortizacije – po godišnjim stopama propisanih Nomenklaturom sredstava za amortizaciju.

Takođe je primjenjena metoda direktnog otpisa osnovnih sredstava čija je vrijednost manja od 1.000,00 KM a u skladu sa članom 65. Pravilnika o knjigovodstvu budžeta u F BiH ("Službene novine FBiH", broj: 60/14).

Za 2023.godinu Općina Ilidža je primjenila 100%-tni metod otpisa sitnog inventara i autoguma.

U izvještajnom period nije vršena revalorizacija vrijednosti stalnih sredstava.

VI FISKALNA ODGOVORNOST

Izjava o fiskalnoj odgovornosti Općinskog načelnika se popunjava na propisanom obrascu Upitnika o fiskalnoj odgovornosti.

Uz Izjavu-Upitnik o fiskalnoj odgovornosti se prilaže Plan otklanjanja nepravilnosti, Izvještaj o otklonjenim nepravilnostima utvrđenim u prethodnoj godini i Izjava Općinskog načelnika.

Fotokopija dokumentacije kojom se dokumentuje Izjava o fiskalnoj odgovornosti je u Predmetu izjave o fiskalnoj odgovornosti za 2023.g.



VII KREDITNA ZADUŽENJA

U 2023.godini Općina Ilidža nije imala kreditnih zaduženja.

VIII DEFICIT (manjak prihoda nad rashodima)

Na kraju obračunskog perioda od 01.01.2023.godine do 31.12.2023.godine nakon zatvaranja poslovnih knjiga i provođenja poslovnih procedura za zatvaranje fiskalne godine, iskazan je deficit u iznosu od 3.285.661 KM, a što čini razliku ostvarenih prihoda i primitaka i rashoda i izdataka u tekućem periodu.

Razlika između ostvarenih prihoda i primitaka i rashoda i izdataka u 2023.godini pokriva se iz viška prihoda prethodnih godina, a akumulirani viška prihoda nad rashodima prethodnih godina će biti raspoređen Budžetom za 2024. godinu.



OPĆINSKI NAČELNIK:

Nermin Muzur magistar udrave

Kontrolisao: Benjamin Mešak

